



株式会社横河ブリッジホールディングス

2024年3月期 第2四半期 決算説明会

2023年11月10日



株式会社横河ブリッジホールディングス

2024年3月期 第2四半期 決算説明会

代表取締役社長 高田 和彦

2024年3月期の上半期実績について

● 業績

- ✓ 橋梁事業とエンジニアリング関連事業の手持ち工事が順調に進捗し、売上高は上半期として初めて800億円を超え、過去最高となった。
- ✓ 営業利益は、システム建築事業を中心にエンジニアリング関連事業で損益の改善が進み、想定を上回った。
- ✓ 投資有価証券売却益の計上により、当期純利益は過去最高の58億円となった。

● 受注

- ✓ 橋梁事業を中心に上半期の発注量が少なく、前年同期比では減少しているが、概ね想定通りに推移した。
- ✓ 精密機器製造事業は、厳しい需要環境により受注、売上が伸び悩んだ。

橋梁事業

● 受注

- ✓ 今期の発注量は前年並みを想定。
- ✓ 上半期は大型案件の入札が少なかった。下半期の大型案件の受注に注力し、トップシェアの維持と受注目標の達成を目指す。

● 大阪湾岸道路西伸部事業

- ✓ 「新港・灘浜航路斜張橋」の入札が公告された。東西2工区、各5万tの超大型工事となる。
- ✓ 契約および施工は来年度以降。

システム建築事業

● 受注

- ✓ 中小規模の工場や倉庫で建設コストの上昇等により受注が伸び悩んでいるが、今下半期から回復を見込む。
- ✓ 引合いは堅調に推移。
- ✓ 引き続き、店舗や事務所への取り組み拡大や生産拠点の国内回帰に伴う需要を取り込む。

2024年3月期の通期見通しについて

● 業績

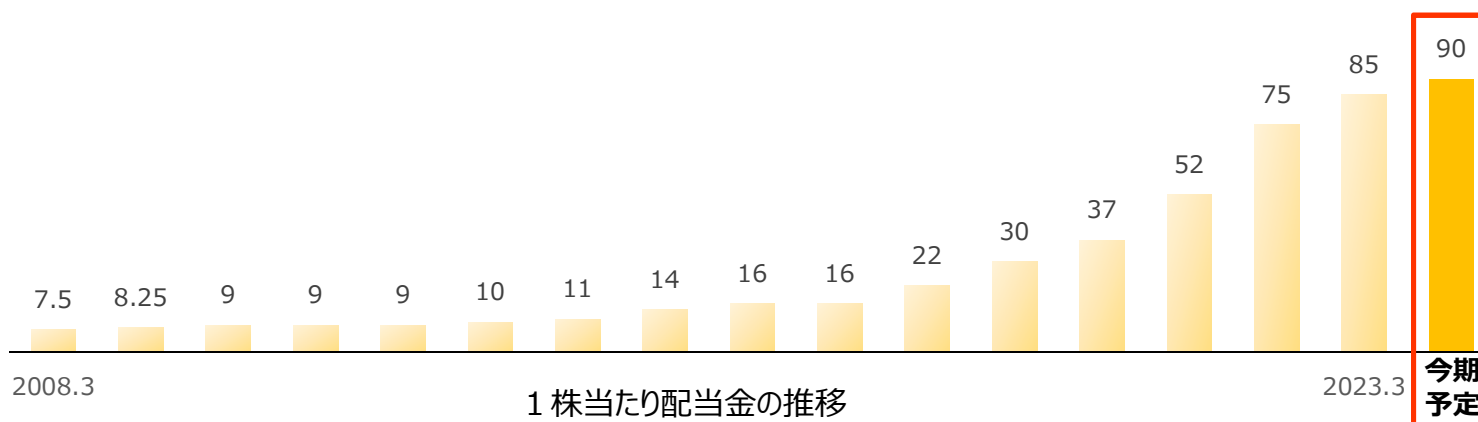
- ✓ 前年度に引き続き、増収増益、ROEは10%程度を維持できる見通し。
- ✓ エンジニアリング関連事業と精密機器製造事業の受注の伸び悩みにより、売上高を1,758億円→1,660億円に修正。
- ✓ 上半期のシステム建築事業の改善や下半期の橋梁事業での設計変更の獲得等を見込み、営業利益を155億円→160億円に修正し、過去最高になる見通し。
- ✓ 政策保有株式の売却が下半期でも進み、当期純利益を106億円→120億円に修正し、過去最高になる見通し。

累進配当の導入（2023.7.31）

- ✓ 従来の「安定した配当」から「累進配当」に変更し、株主還元を拡充。
- ✓ 過去16年間の「減配無し、増配13回」という実績を今後も継続していく。

自己株式取得の実施（2023.7.31～10.23）

- ✓ 昨年度同様、10億円の自己株式取得を実施。



役員報酬制度の改定（2023.6.28）

- ✓ 取締役報酬と当社の株価値との連動性をより明確にし、株価の変動による利益・リスクを株主と共有することで、業績目標等の達成と企業価値の向上への貢献意識を一層高める。

従業員持株会向け譲渡制限付株式インセンティブ制度の導入（2023.10.30）

- ✓ 第6次中期経営計画（2022～2024年度）の達成へのインセンティブ向上を図り、従業員が当社の株主との一層の価値共有を進め、当社の持続的な企業価値向上に向けた経営参画意識を高めることに加えて、従業員の財産形成の一助とする。

機関設計についての検討

- ✓ グループ全体最適の観点から取締役会の監査・監督機能の強化を図るとともに、コーポレート・ガバナンス体制をより一層充実させ、更なる企業価値の向上を目指し、監査等委員会設置会社への移行を検討する。

高速大師橋



(写真提供：首都高速道路株式会社 撮影：株式会社共映)

ユニクロ 前橋南インター店



熊本交通運輸(株) 福岡物流センター



第6次中期経営計画（2023.3～2025.3期）

	2023.3期 実績	2024.3期 予想	2025.3期 目標
売上高	1,649億円	1,660億円	1,870億円
営業利益	152億円	160億円	183億円
EPS	273円	294円	290円
ROE	10.1%	10%程度	9%以上
配当性向	31.1%	30.5%	30%以上



株式会社横河ブリッジホールディングス

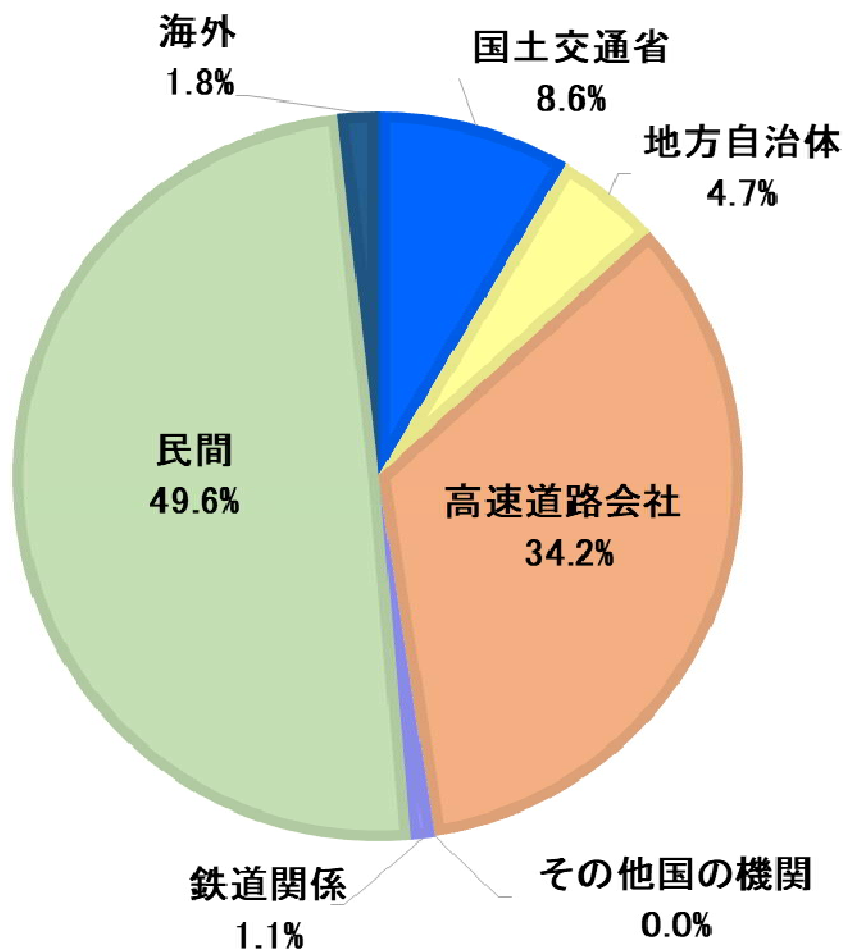
2024年3月期 第2四半期 連結決算

取締役常務執行役員 宮本 英典

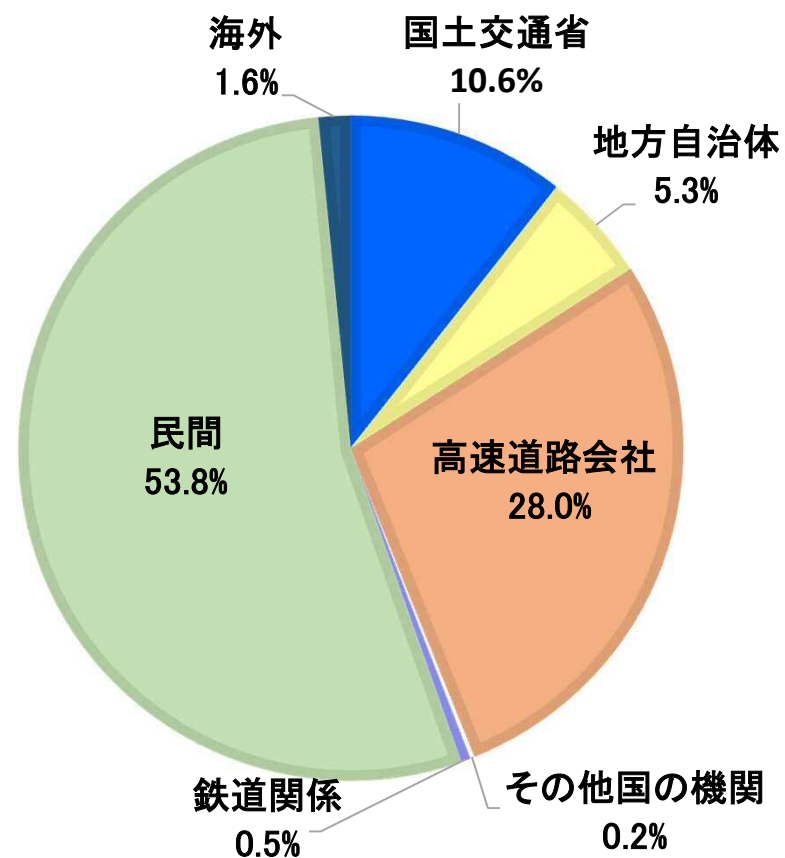
(百万円)

		2023年3月期 第2四半期累計	2024年3月期 第2四半期累計	増減額
橋 梁 事 業	新 設 橋 梁 事 業	47,426	21,928	△25,498
	保 全 事 業	3,368	11,552	8,184
	海 外 事 業	106	926	819
	小 計	50,902	34,408	△16,493
エンジニアリング 関 連 事 業	システム建築事業	24,086	19,788	△4,298
	土木関連事業	2,391	965	△1,426
	建築・機械鉄構事業	4,916	2,229	△2,687
	小 計	31,394	22,982	△8,411
先端技術事業	精密機器製造事業	1,483	618	△864
	情報処理事業	351	286	△64
	小 計	1,834	904	△929
合 計		84,130	58,295	△25,834

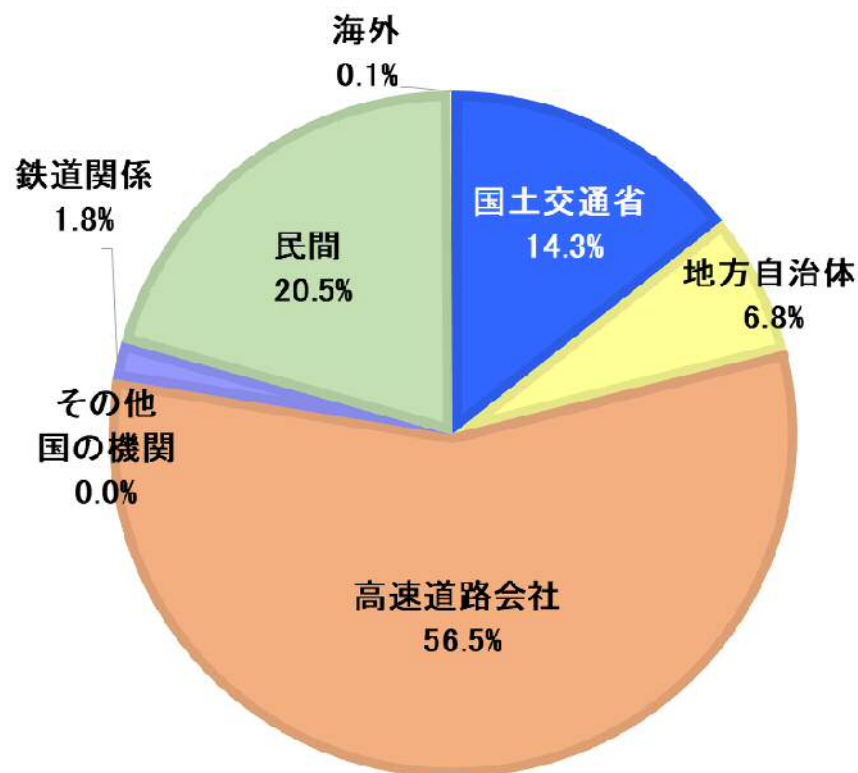
2023年3月期第2四半期



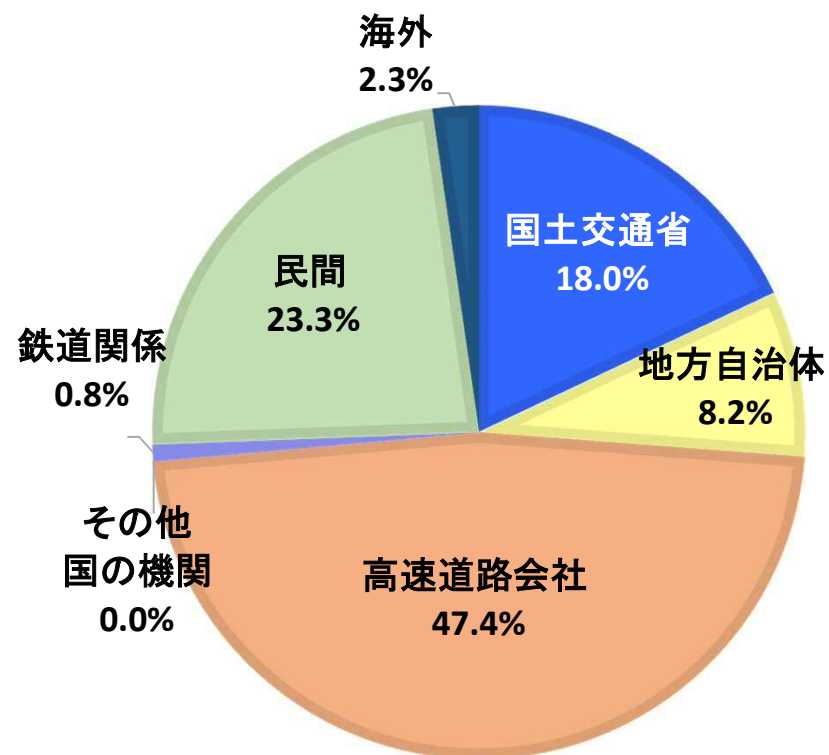
2024年3月期第2四半期

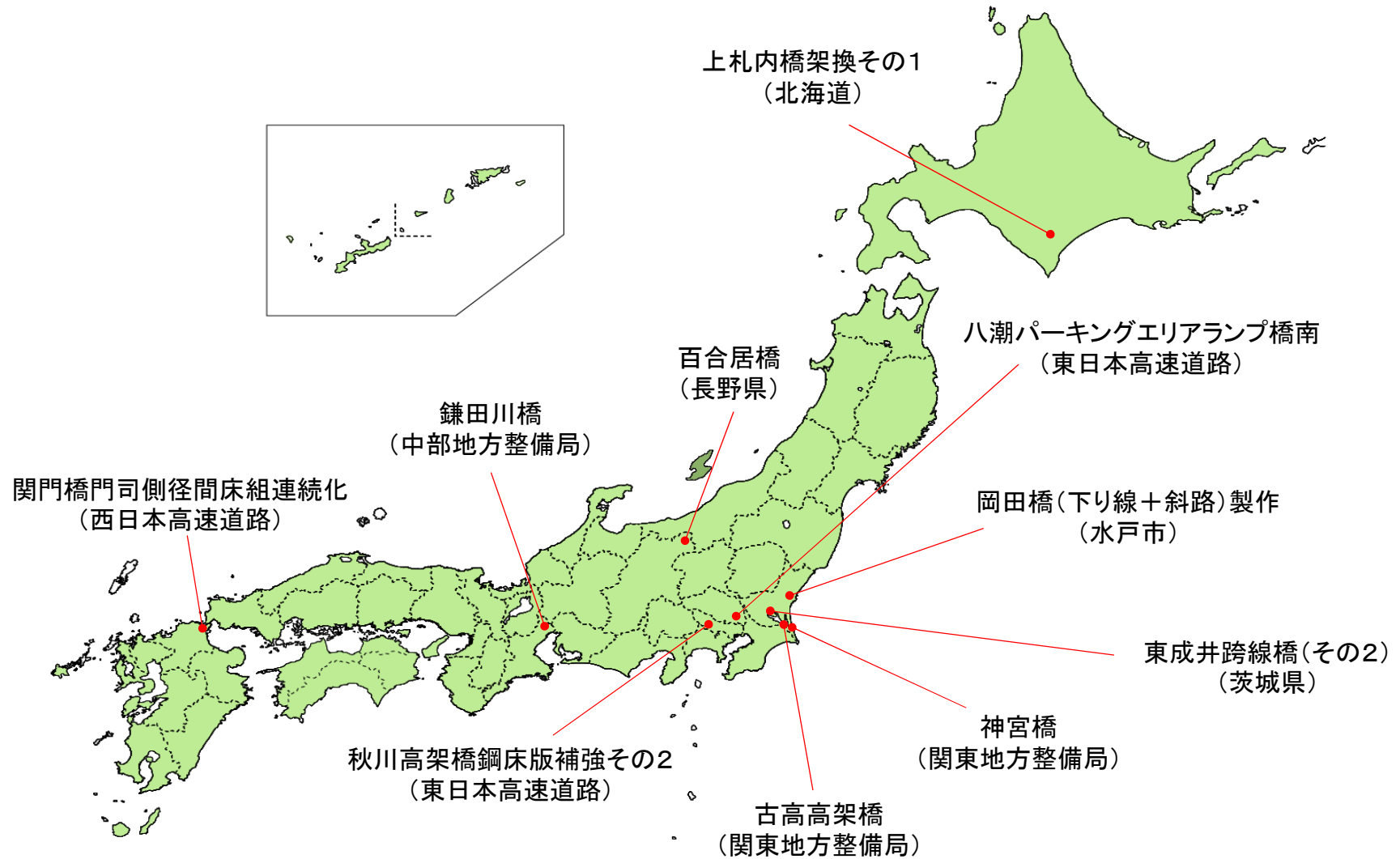


2023年3月期第2四半期



2024年3月期第2四半期





(百万円)

	2023年3月期 第2四半期累計	2024年3月期 第2四半期累計	増減額
売上高	75,984	<i>80,900</i> 82,306	6,321
営業利益	3,918	<i>6,200</i> 7,316	3,398
経常利益	4,207	<i>6,200</i> 7,477	3,270
親会社株主に帰属する 四半期純利益	3,426	<i>4,400</i> 5,855	2,429

※上段斜字は5月15日発表の予想

(百万円)

		2023年3月期 第2四半期累計	2024年3月期 第2四半期累計	増減額
橋 梁 事 業	新 設 橋 梁 事 業	24,239	31,650	7,411
	保 全 事 業	12,402	12,084	△318
	海 外 事 業	1,042	2,238	1,195
	小 計	37,685	45,973	8,288
エンジニアリング 関 連 事 業	システム建築事業	28,281	25,993	△2,287
	土木関連事業	4,010	4,427	416
	建築・機械鉄構事業	3,550	4,317	766
	小 計	35,842	34,738	△1,104
先端技術事業	精密機器製造事業	1,728	934	△793
	情報処理事業	410	358	△52
	小 計	2,139	1,293	△845
不動産事業		317	300	△16
合 計		75,984	82,306	6,321

連結経営成績（セグメント別）



(百万円)

		2023年3月期 第2四半期累計	2024年3月期 第2四半期累計	増減額
橋梁	売上高	37,685	45,973	8,288
	営業利益	2,159	2,937	777
エンジニア	売上高	35,842	34,738	△1,104
	営業利益	2,073	5,094	3,021
先端	売上高	2,139	1,293	△845
	営業利益	326	△1	△327
不動産	売上高	317	300	△16
	営業利益	176	197	20
全社費用		△816	△911	△94
営業利益計		3,918	7,316	3,398

(百万円)

	2023年3月期 第2四半期累計	2024年3月期 第2四半期累計	増減額
売上高	75,984	82,306	6,321
売上総利益	9,144	12,835	3,690
販売管費	5,225	5,518	292
営業利益	3,918	7,316	3,398
営業外収益	461	399	△62
営業外費用	173	238	65
経常利益	4,207	7,477	3,270
特別利益	976	1,168	191
特別損失	47	51	3
税金等調整前 四半期純利益	5,136	8,594	3,457
親会社株主に帰属する 四半期純利益	3,426	5,855	2,429

(百万円)

	2023年3月末	2023年9月末	増減額
流動資産	133,354	131,216	△2,138
固定資産	61,101	61,407	305
資産計	194,456	192,623	△1,833
流動負債	50,660	42,080	△8,579
固定負債	26,143	28,166	2,023
負債計	76,803	70,247	△6,556
純資産	117,653	122,376	4,723
負債純資産計	194,456	192,623	△1,833

(百万円)

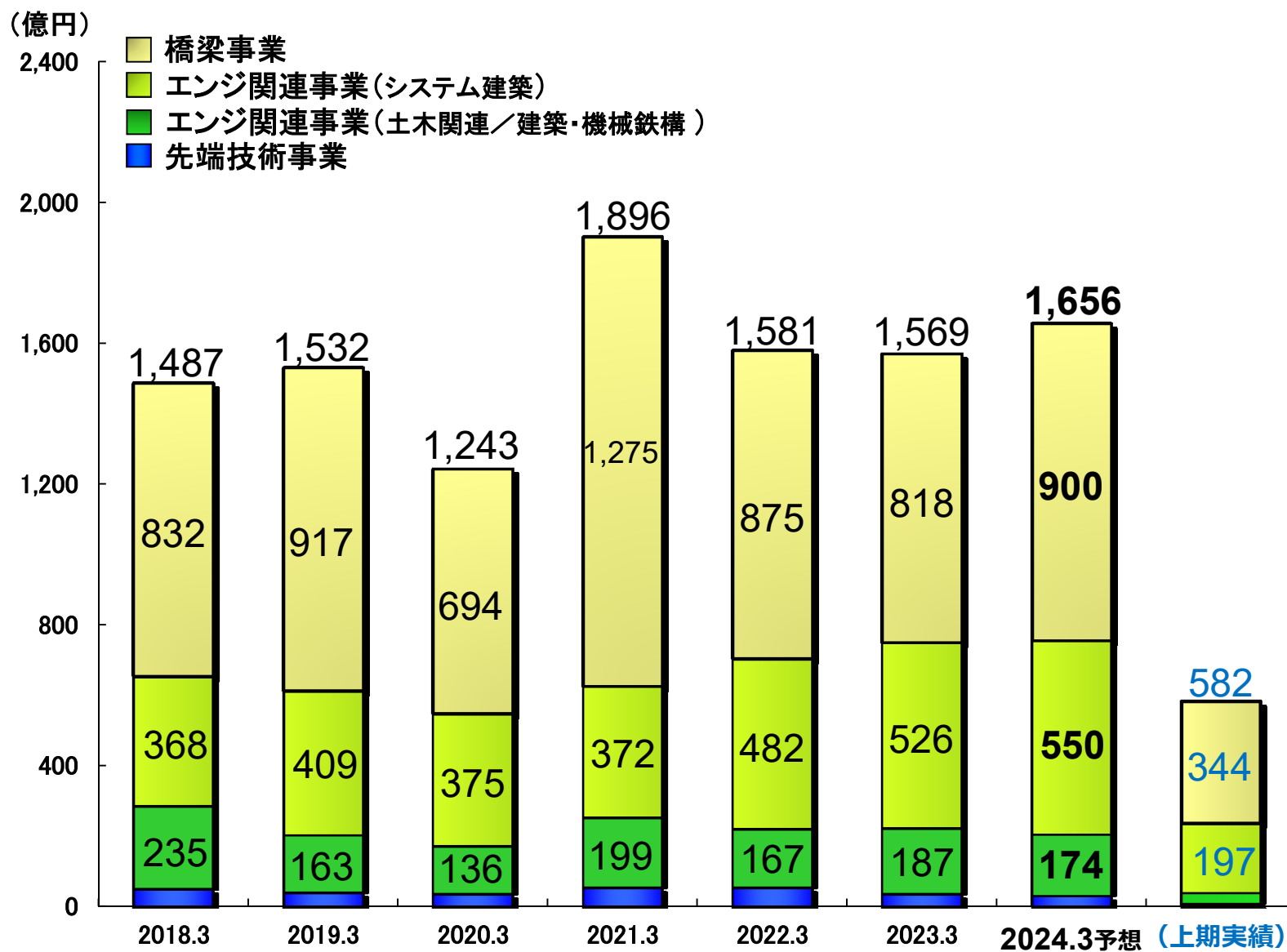
	2023年3月期 第2四半期累計	2024年3月期 第2四半期累計	増減額
営業活動によるCF	△3,768	8,345	12,114
投資活動によるCF	△789	443	1,233
財務活動によるCF	785	△7,947	△8,733
換算差額	76	31	△45
増減額（△は減少）	△3,695	873	4,568
期首残高	23,458	25,143	1,684
四半期末残高	19,763	26,016	6,253



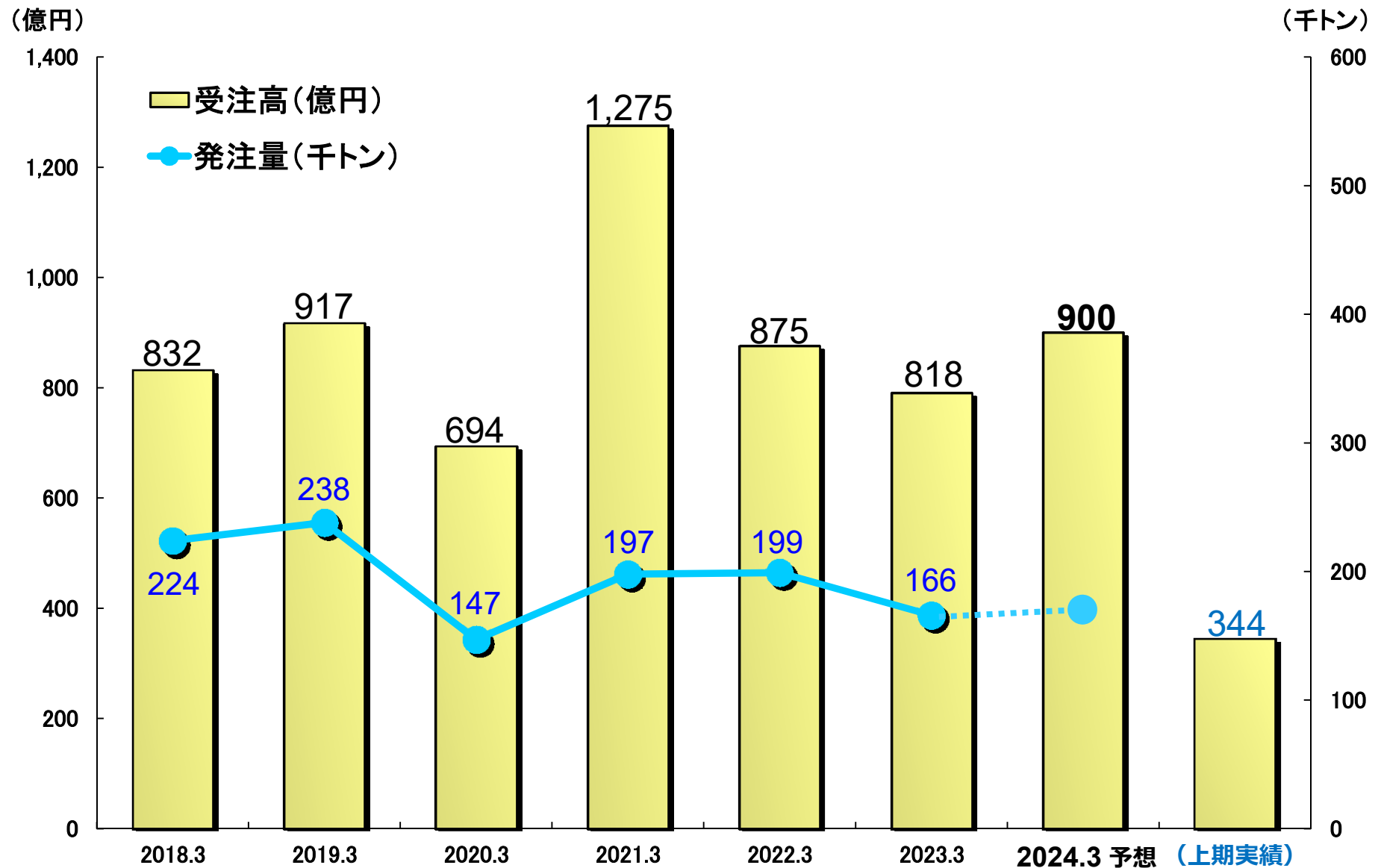
株式会社横河ブリッジホールディングス

2024年3月期 業績見通し

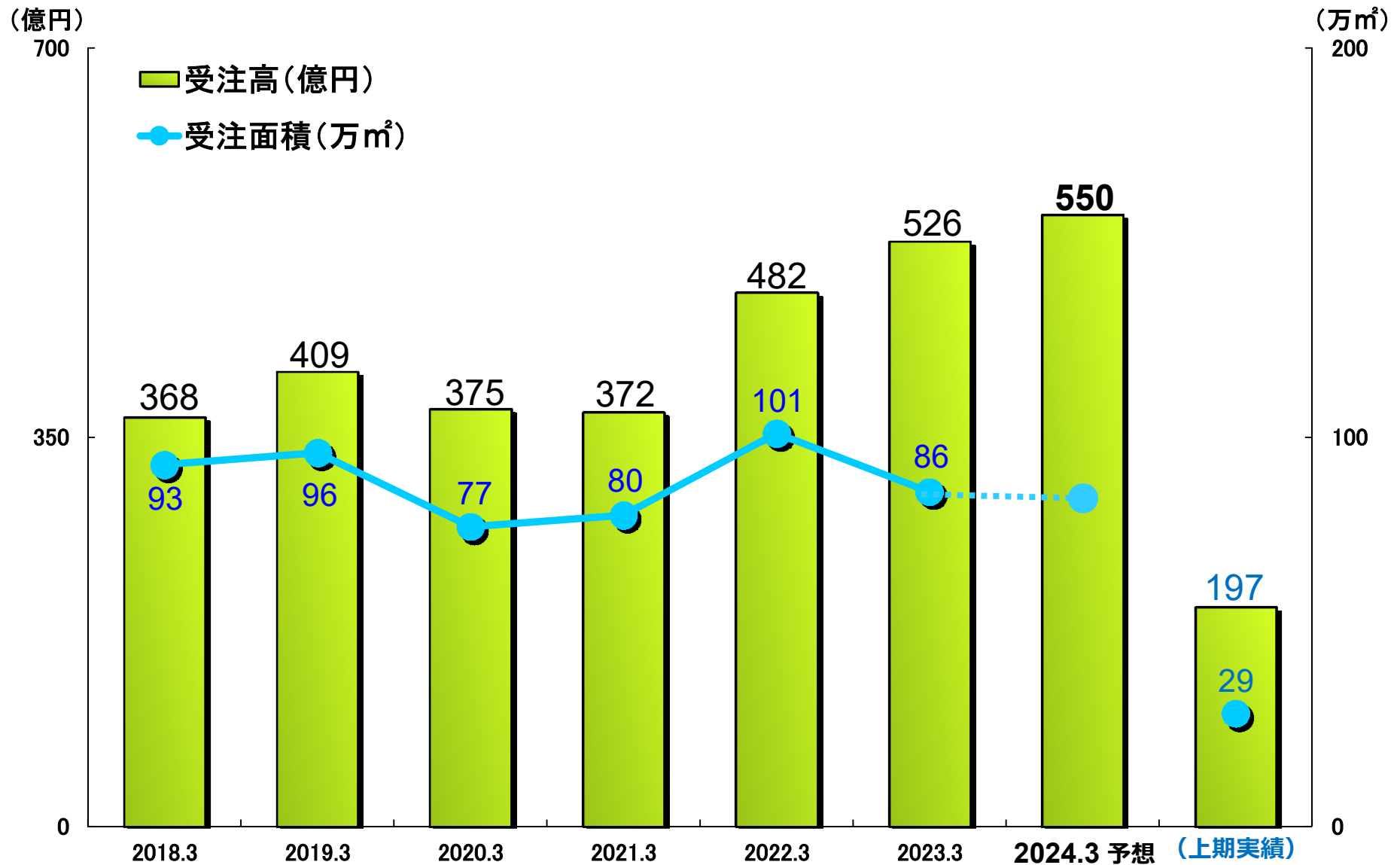
受注高の推移



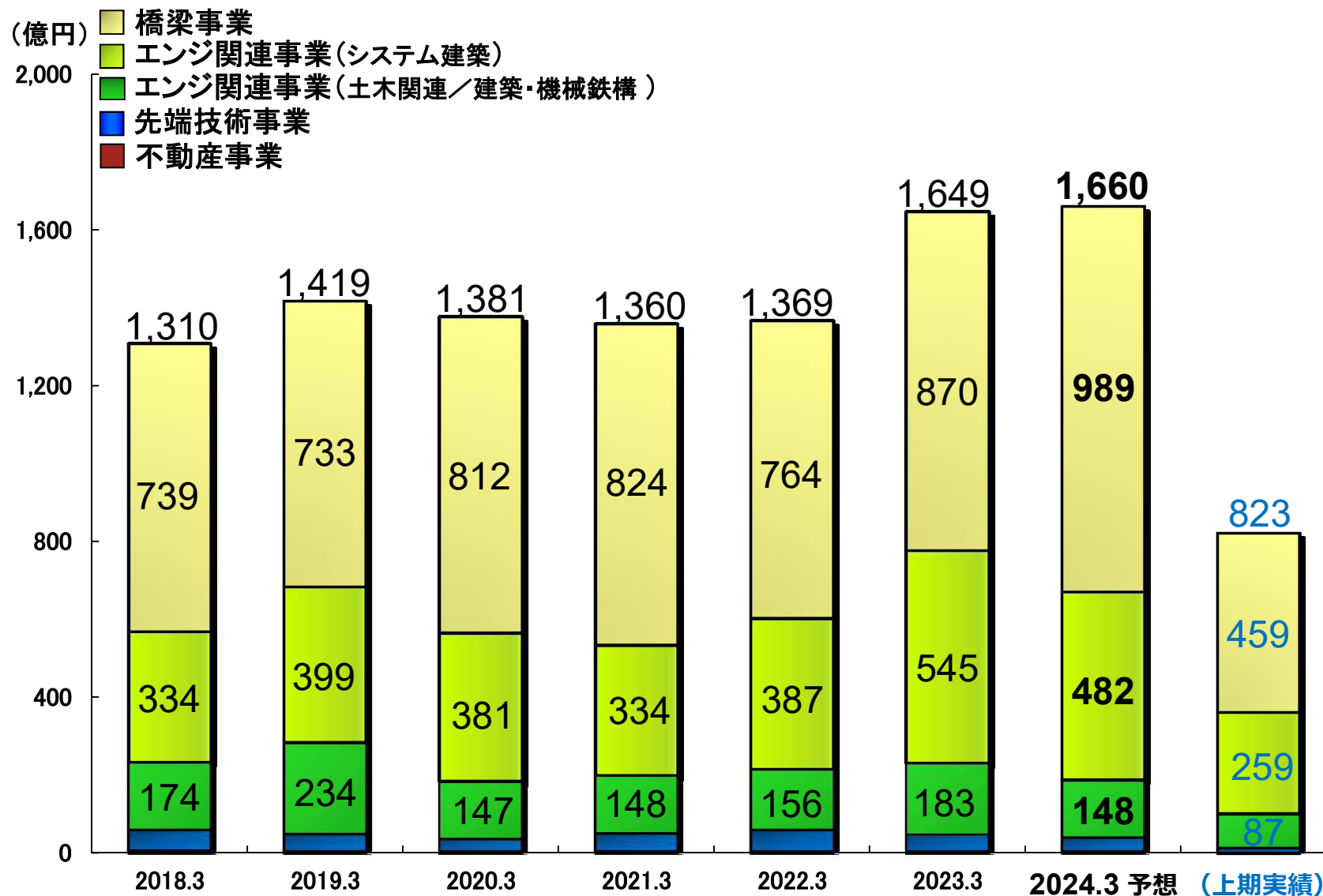
国内橋梁発注量と橋梁受注高の推移



システム建築の受注面積と受注高の推移



売上高の推移



(百万円)

	上半期実績	下半期予想	当初 ^{※1} 通期予想	修正後 通期予想
売上高	<i>75,984</i> 82,306	<i>88,984</i> 83,694	175,800	<i>164,968</i> 166,000
営業利益	<i>3,918</i> 7,316	<i>11,299</i> 8,684	15,500	<i>15,218</i> 16,000
経常利益	<i>4,207</i> 7,477	<i>11,245</i> 8,523	15,500	<i>15,452</i> 16,000
親会社株主に帰属する 当期純利益	<i>3,426</i> 5,855	<i>7,816</i> 6,145	10,600	<i>11,243</i> 12,000

※1 2023年5月15日発表

※2 上段斜字体は2023年3月期実績

連結経営成績予想（セグメント別）

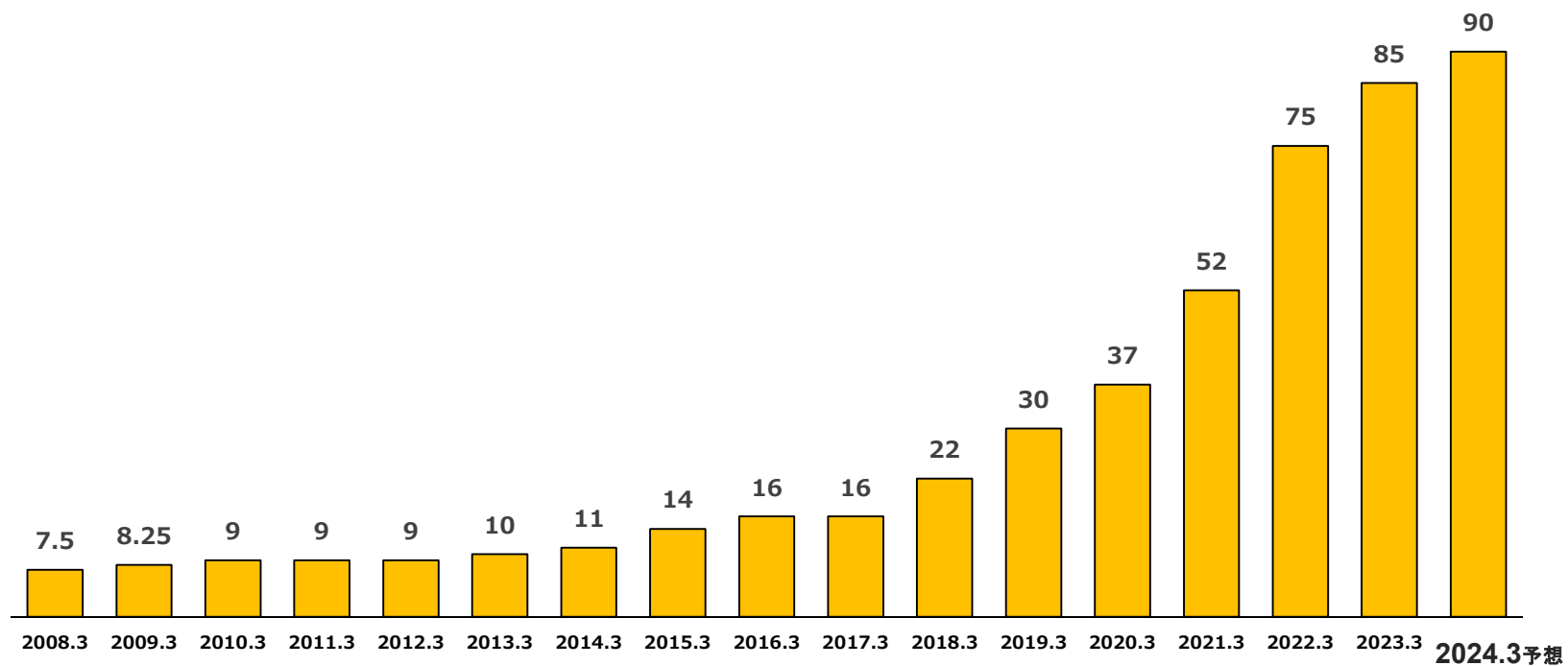


(百万円)

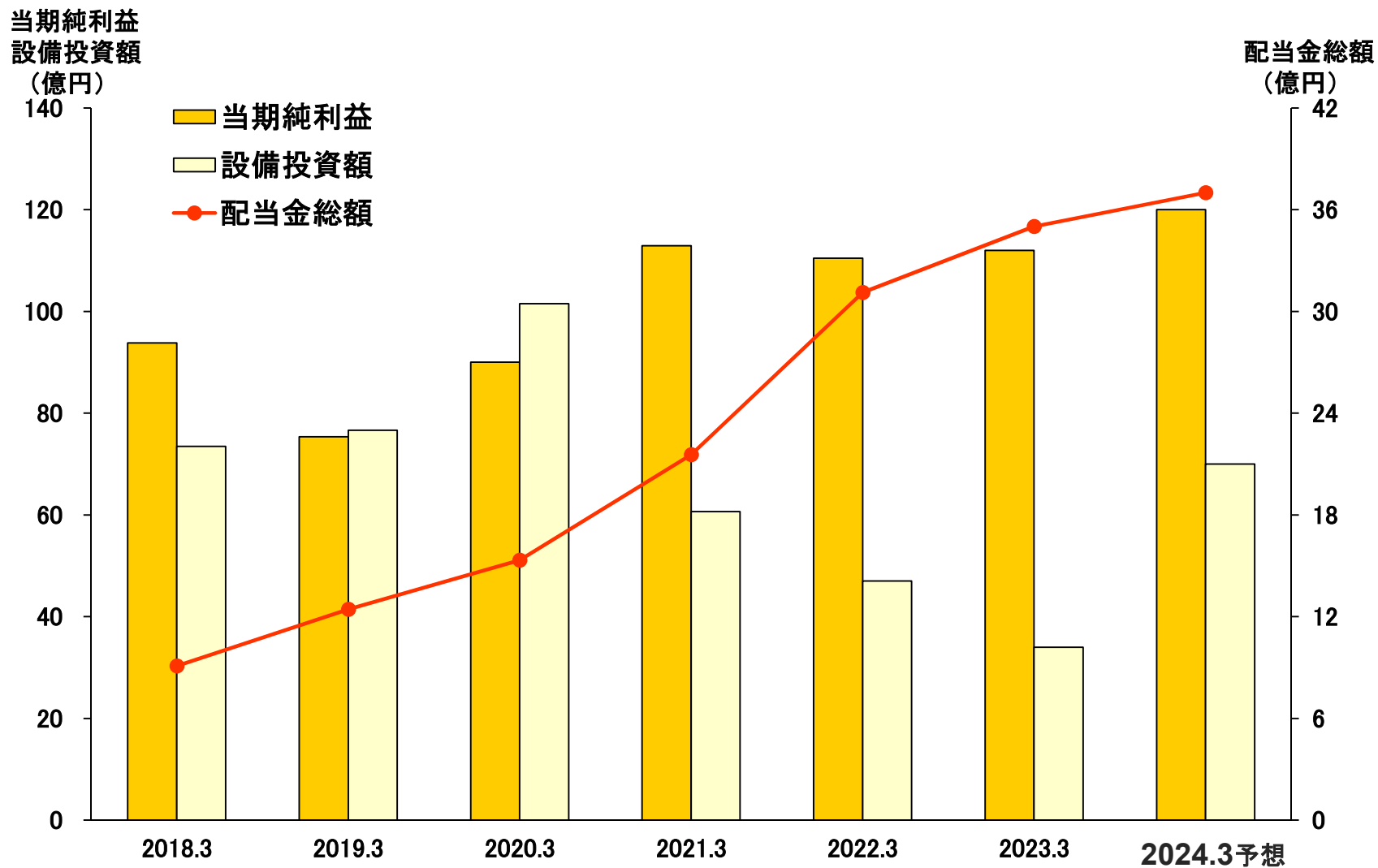
		上半期実績	当初 [※] 通期予想	修正後 通期予想	前期実績
橋梁	売上高	45,973	98,000	98,900	87,018
	営業利益	2,937	9,700	10,000	8,954
エンジン	売上高	34,738	72,000	63,000	72,933
	営業利益	5,094	7,100	7,550	6,785
先端	売上高	1,293	5,200	3,500	4,388
	営業利益	△1	400	0	633
不動産	売上高	300	600	600	628
	営業利益	197	300	300	368
全社費用		△911	△2,000	△1,850	△1,523
営業利益計		7,316	15,500	16,000	15,218

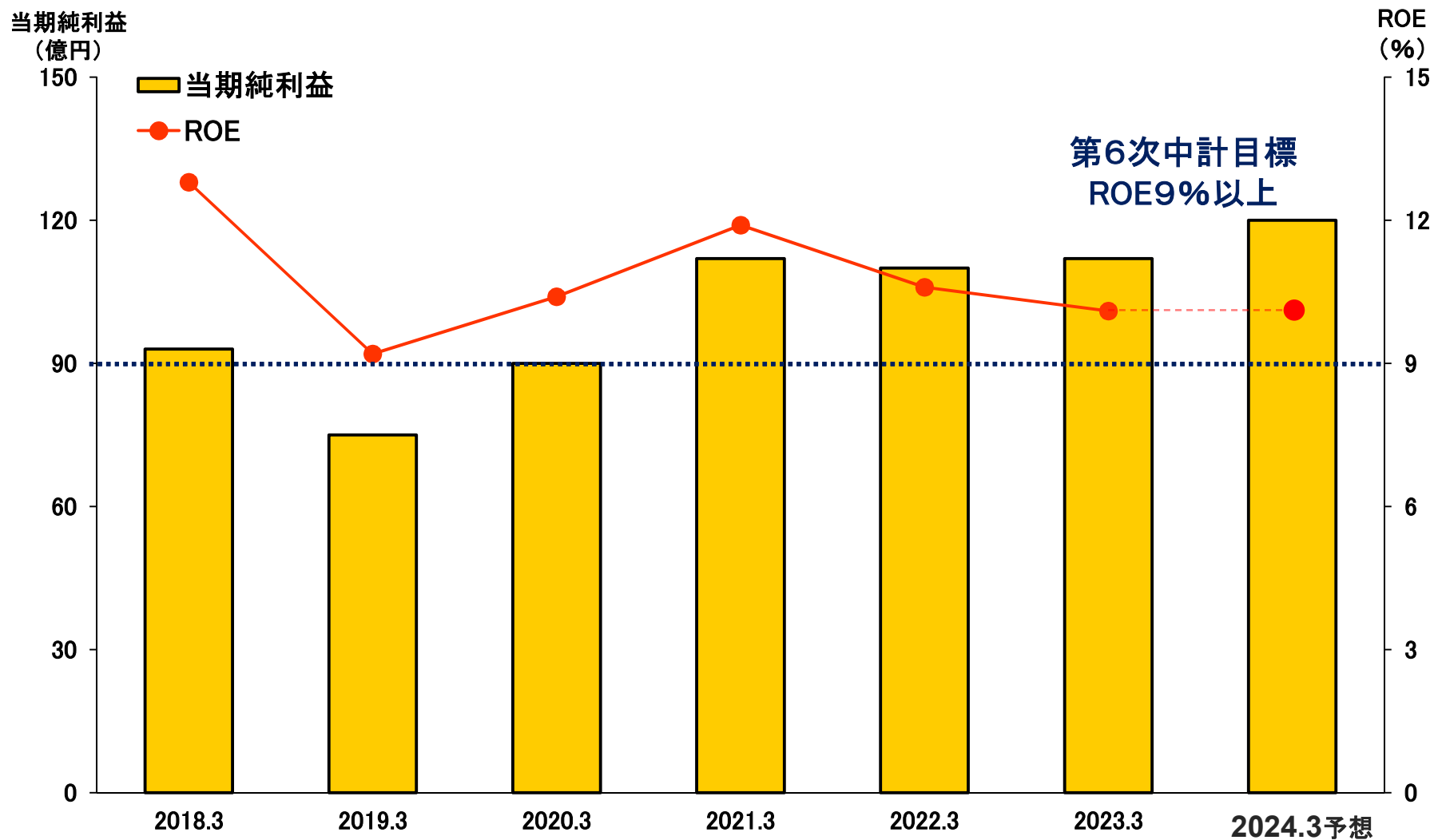
※2023年5月15日発表

1株当たり配当金の推移



配当金総額の推移





(億円)

			2023年3月期 第2四半期(実績)	2024年3月期 第2四半期(実績)	2024年3月期 通期(当初予想)	2024年3月期 通期(今回予想)
売上高	橋梁事業	新設橋梁事業	242	316	690	672
		保全事業	124	120	260	277
		海外事業	10	22	30	40
		小計	376	459	980	989
	エンジニアリング 関連事業	システム建築事業	282	259	545	482
		土木関連事業	40	44	100	73
		建築・機械鉄構事業	35	43	75	75
		小計	358	347	720	630
	先端技術事業	精密機器製造事業	17	9	45	28
		情報処理事業	4	3	7	7
		小計	21	12	52	35
	不動産事業		3	3	6	6
	合計		759	823	1,758	1,660
受注高	橋梁事業	新設橋梁事業	474	219	629	629
		保全事業	33	115	254	254
		海外事業	1	9	17	17
		小計	509	344	900	900
	エンジニアリング 関連事業	システム建築事業	240	197	626	550
		土木関連事業	23	9	94	94
		建築・機械鉄構事業	49	22	80	80
		小計	313	229	800	724
	先端技術事業	精密機器製造事業	14	6	50	25
		情報処理事業	3	2	7	7
		小計	18	9	57	32
	合計		841	582	1,757	1,656