



2020年3月期 決算説明会資料

2020年5月20日

株式会社 横河ブリッジホールディングス



2020年3月期 連結決算について



連結受注高比較表

2020年3月期

(単位:百万円)

		(a)前期 (2019年3月期)	(b)当期 (2020年3月期)	増減額 (b)-(a)
橋 梁 事 業		91,743	69,404	△ 22,338
エンジニアリング 関 連 事 業	システム建築事業	40,969	37,520	△ 3,448
	土木関連事業	10,516	9,994	△ 522
	建築機鉄事業	5,820	3,659	△ 2,160
	小 計	57,305	51,175	△ 6,130
先端技術事業	精密機器製造事業	3,385	2,880	△ 504
	情報処理事業	811	865	54
	小 計	4,197	3,746	△ 450
合 計		153,245	124,326	△ 28,919



連結受注高比較表(橋梁事業)

2020年3月期

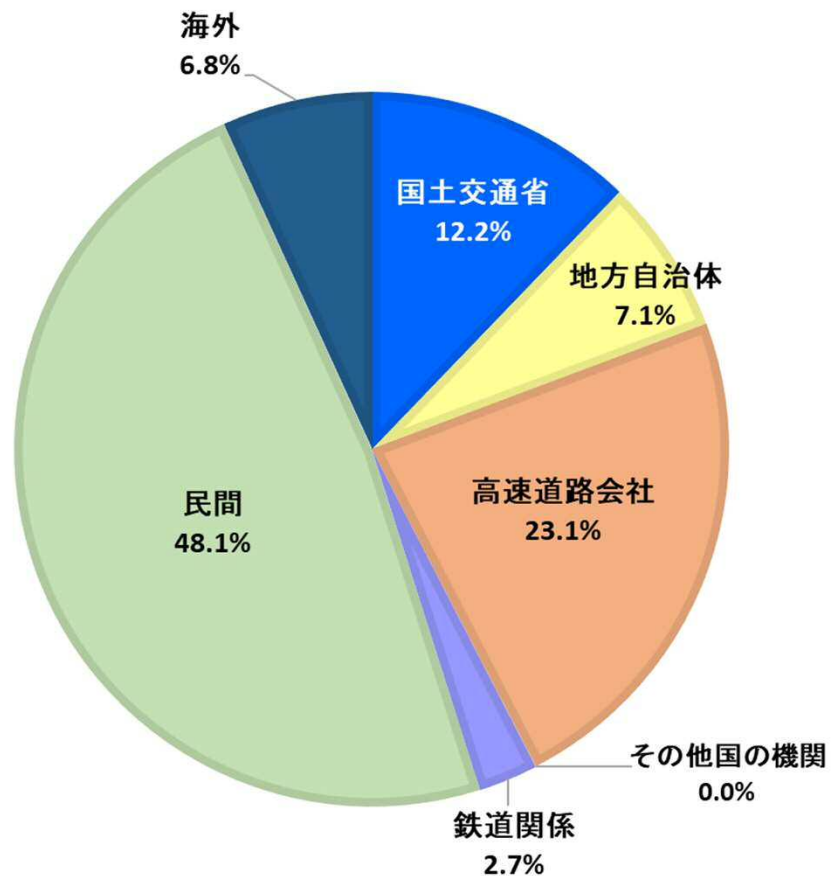
(単位:百万円)

	(a)前期 (2019年3月期)	(b)当期 (2020年3月期)	増減額 (b)-(a)
新設橋梁事業	67,961	56,795	△11,166
保全事業	12,316	12,429	112
海外事業	11,464	180	△11,284
合計	91,743	69,404	△22,338

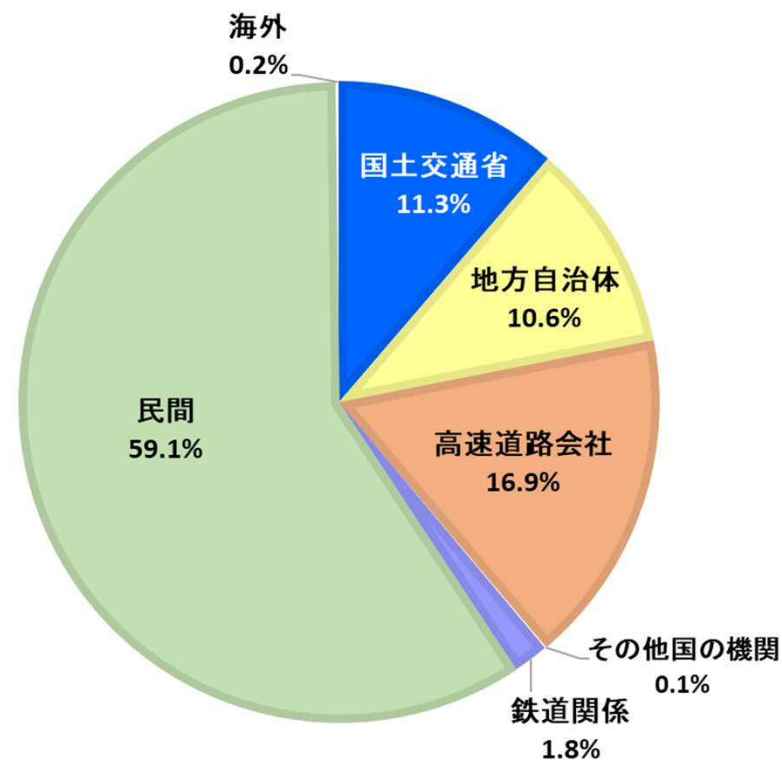


得意先別受注実績(連結)前年対比

2019年3月期



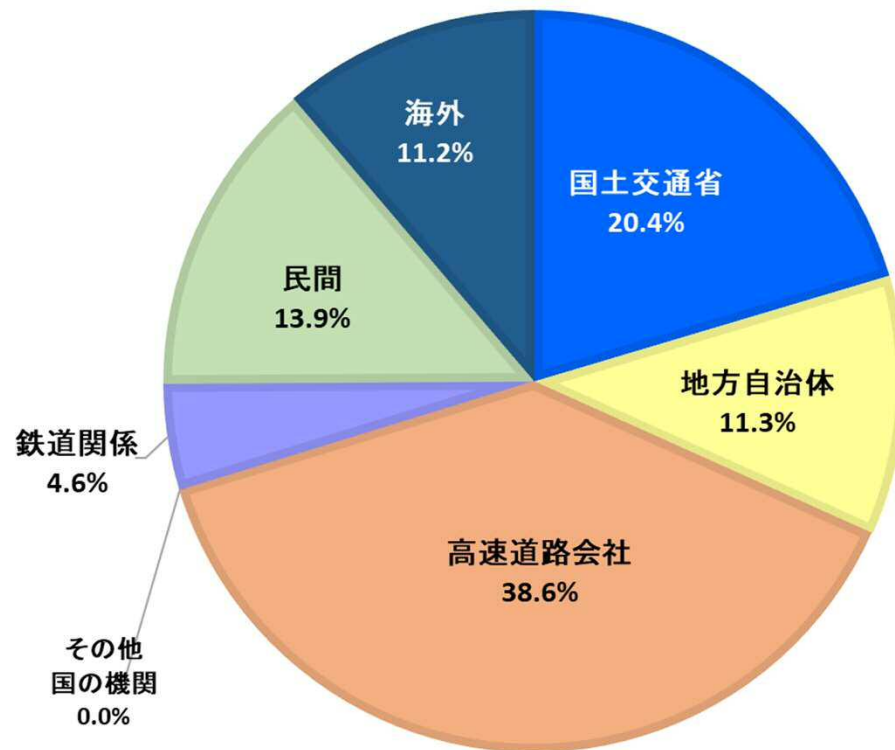
2020年3月期



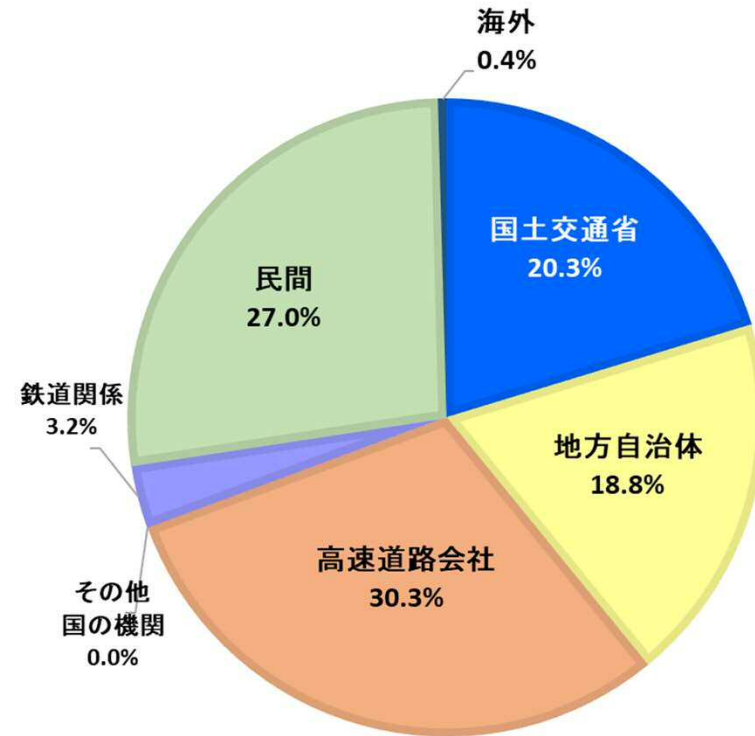


得意先別受注実績(橋梁事業)前年対比

2019年3月期

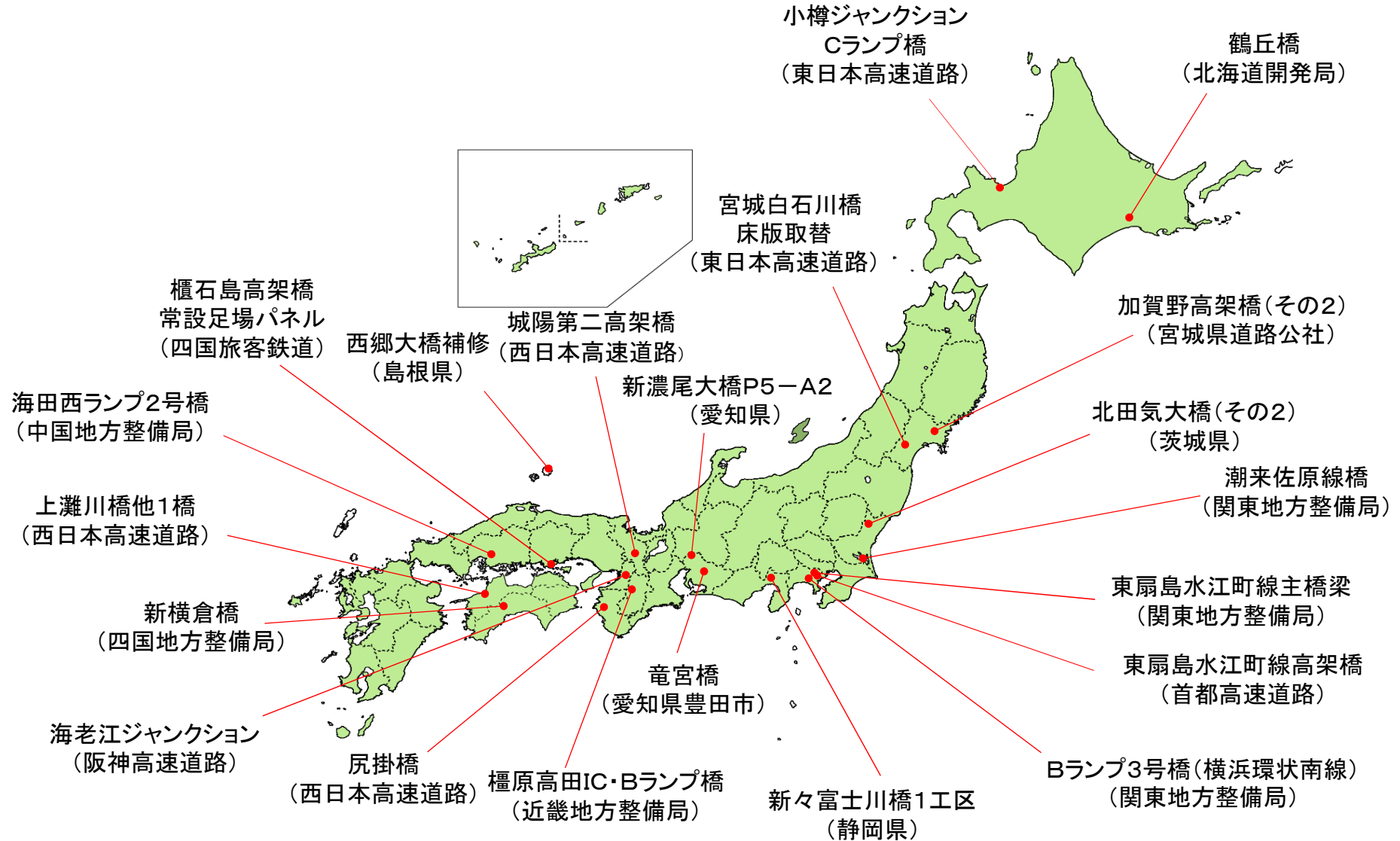


2020年3月期





2019年度 主な受注工事





2020年3月期 連結決算の総括

(単位:百万円)

	(a)前期 (2019年3月期)	(b)当期 (2020年3月期)	増減額 (b)-(a)
売上高	141,924	138,144	△3,779
営業利益	10,509	12,883	2,373
経常利益	10,654	12,969	2,315
親会社株主に帰属する 当期純利益	7,536	9,004	1,468



連結売上高比較表

2020年3月期

(単位:百万円)

		(a)前期 (2019年3月期)	(b)当期 (2020年3月期)	増減額 (b)-(a)
橋 梁 事 業		73,396	81,230	7,834
エンジニアリング 関 連 事 業	システム建築事業	39,947	38,142	△ 1,805
	土木関連事業	14,307	8,460	△ 5,846
	建築機鉄事業	9,140	6,332	△ 2,807
	小 計	63,395	52,934	△ 10,460
先端技術事業	精密機器製造事業	3,564	2,517	△ 1,046
	情報処理事業	877	772	△ 105
	小 計	4,442	3,290	△ 1,151
不 動 産 事 業		691	689	△ 2
合 計		141,924	138,144	△ 3,779



連結経営成績(セグメント別営業損益)

2020年3月期

(単位:百万円)

		1Q	2Q	3Q	4Q	通期	前期実績
橋梁	売上高	17,297	20,732	21,052	22,147	81,230	73,396
	営業利益	1,737	2,151	2,454	1,973	8,317	6,031
エンジン	売上高	11,169	12,808	15,665	13,291	52,934	63,395
	営業利益	227	829	1,869	1,965	4,891	4,372
先端	売上高	868	786	680	954	3,290	4,442
	営業利益	90	115	57	138	401	863
不動産	売上高	174	172	172	170	689	691
	営業利益	98	99	102	107	407	427
全社費用		△331	△273	△293	△238	△1,135	△1,185
営業利益計		1,822	2,923	4,190	3,947	12,883	10,509



連結損益計算書(前年同期比較)

(単位:百万円)

	(a) 前期 (2019年3月期)	(b) 当期 (2020年3月期)	増減額 (b)-(a)
売上高	141,924	138,144	△ 3,779
売上総利益	18,514	20,939	2,424
販管費	8,005	8,056	51
営業利益	10,509	12,883	2,373
営業外収益	464	428	△ 36
営業外費用	320	342	22
経常利益	10,654	12,969	2,315
特別利益	1,607	716	△ 891
特別損失	861	239	△ 621
税金等調整前当期純利益	11,400	13,446	2,045
親会社株主に帰属する当期純利益	7,536	9,004	1,468



連結貸借対照表(前期末比較)

(単位:百万円)

	(a)前期末 (2019年3月31日)	(b)当期末 (2020年3月31日)	増減額 (b)-(a)
流動資産	94,180	93,891	△ 289
固定資産	55,514	58,691	3,176
資産計	149,695	152,583	2,887
流動負債	45,358	38,378	△ 6,979
固定負債	17,754	22,156	4,401
負債計	63,112	60,534	△ 2,577
純資産	86,583	92,048	5,465
負債純資産計	149,695	152,583	2,887



連結キャッシュ・フロー計算書(前年同期比較)

(単位:百万円)

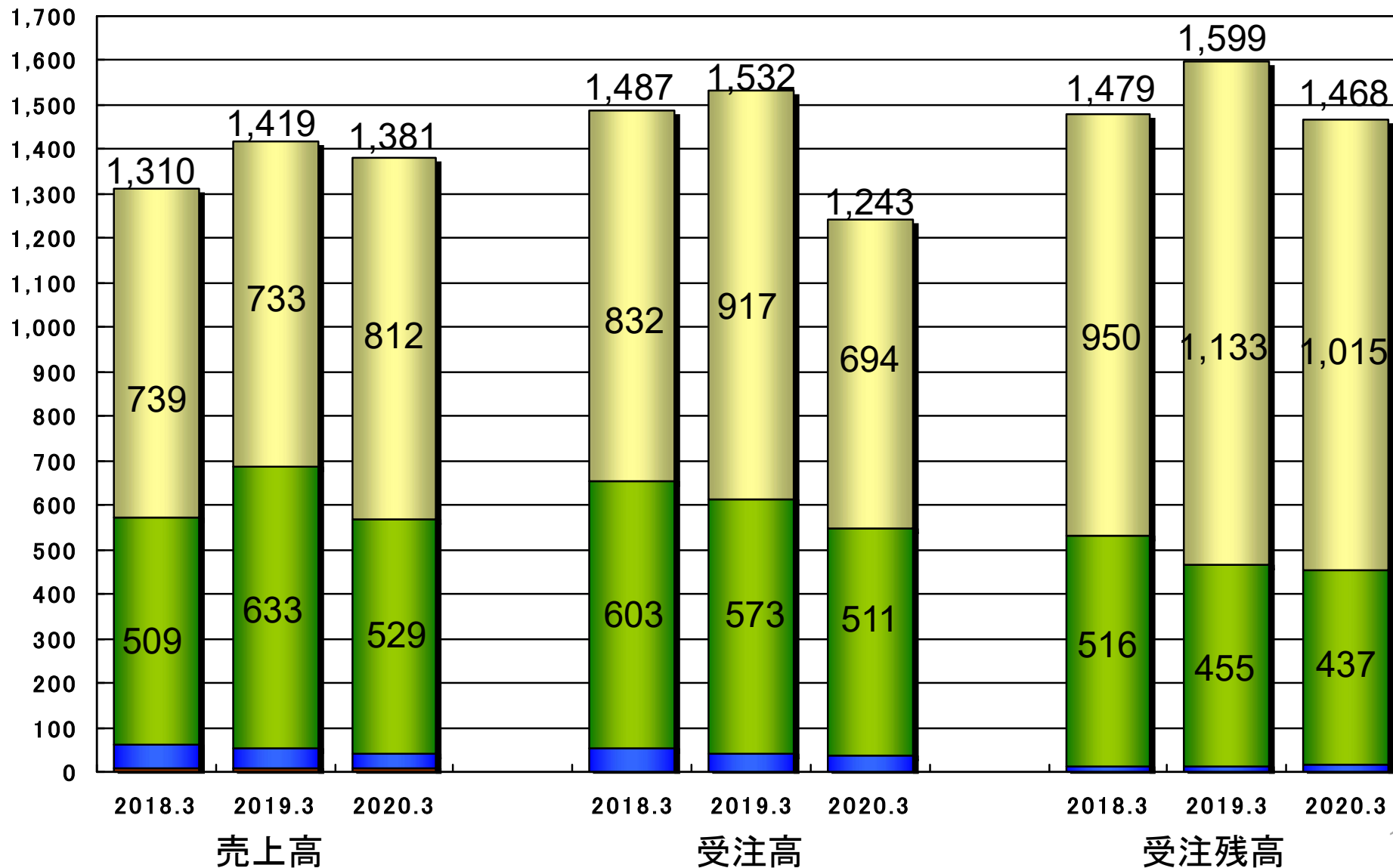
	(a)前期 (2019年3月期)	(b)当期 (2020年3月期)	増減額 (b)-(a)
営業活動によるCF	4,449	9,168	4,719
投資活動によるCF	△5,845	△8,761	△2,915
財務活動によるCF	2,580	△2,101	△4,682
換算差額	6	18	11
増減額(△は減少)	1,190	△1,675	△2,866
期首残高	23,224	24,414	1,190
期末残高	24,414	22,739	△1,675



売上高・受注高・受注残高

■ 橋梁事業 ■ エンジ関連事業 ■ 先端技術事業 ■ 不動産事業

(単位:億円)





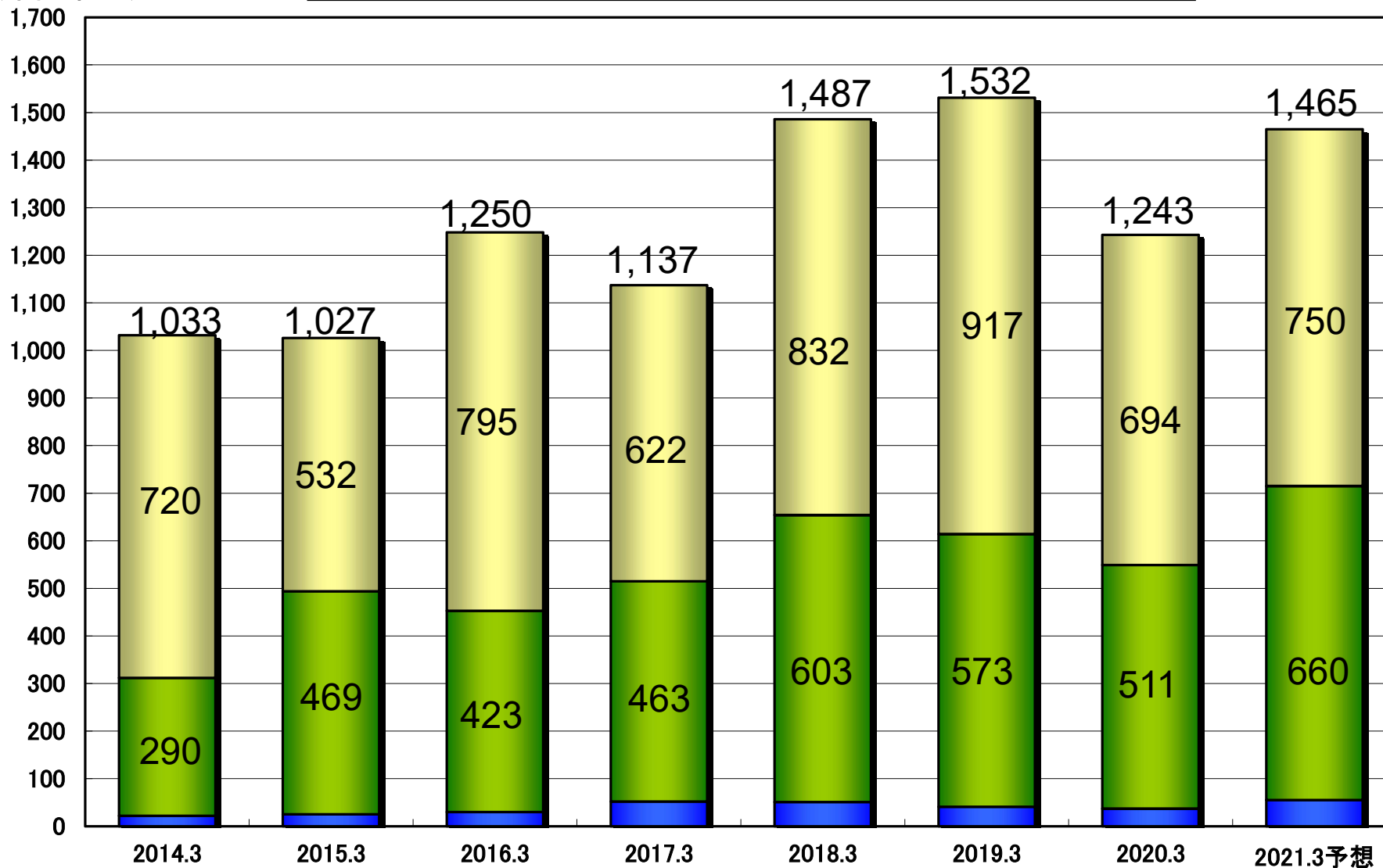
2021年3月期 業績見通しについて



受注高の推移

(単位:億円)

■ 橋梁事業 ■ エンジ関連事業 ■ 先端技術事業

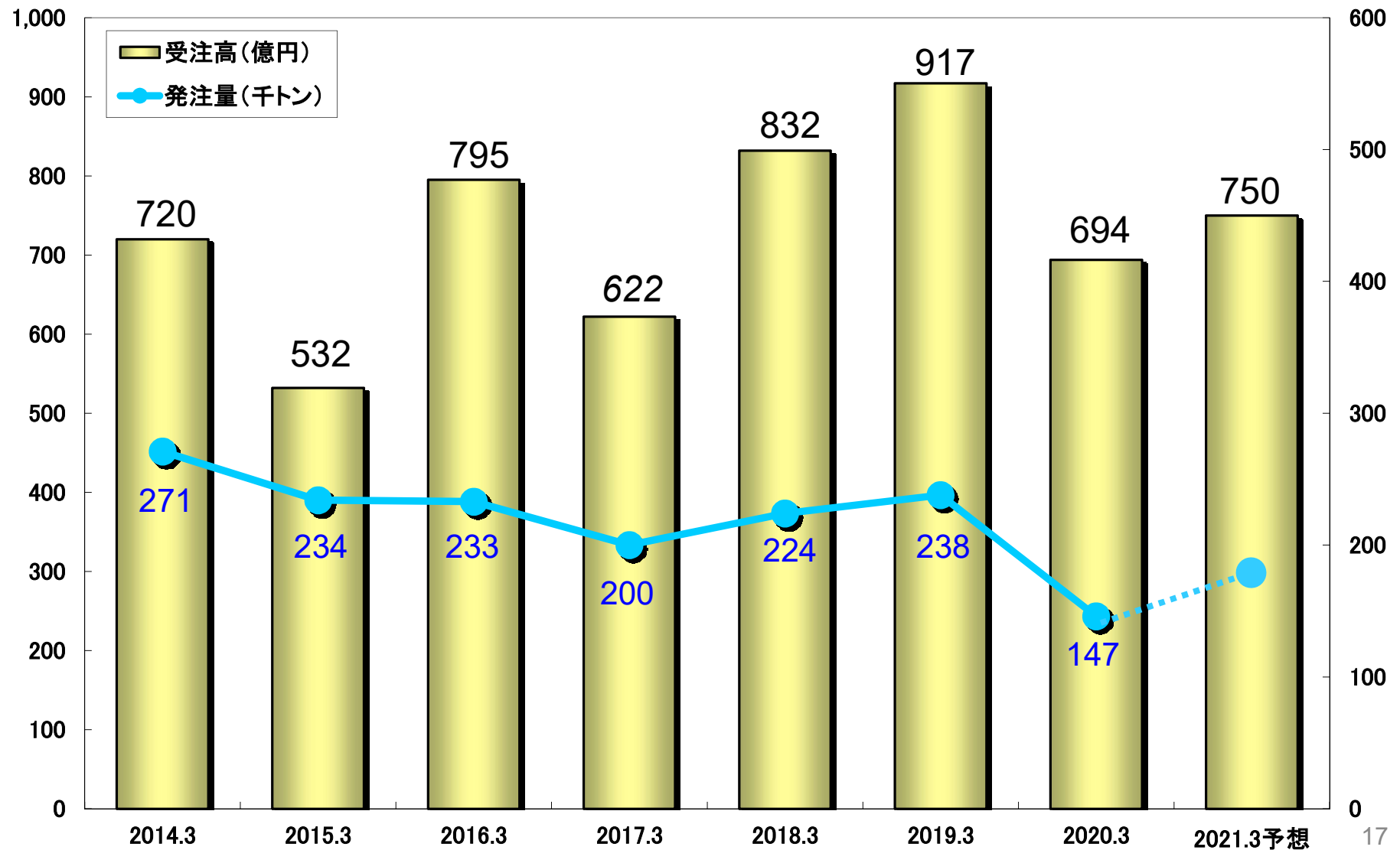




国内橋梁発注量と橋梁受注高の推移

(単位:億円)

(単位:千トン)

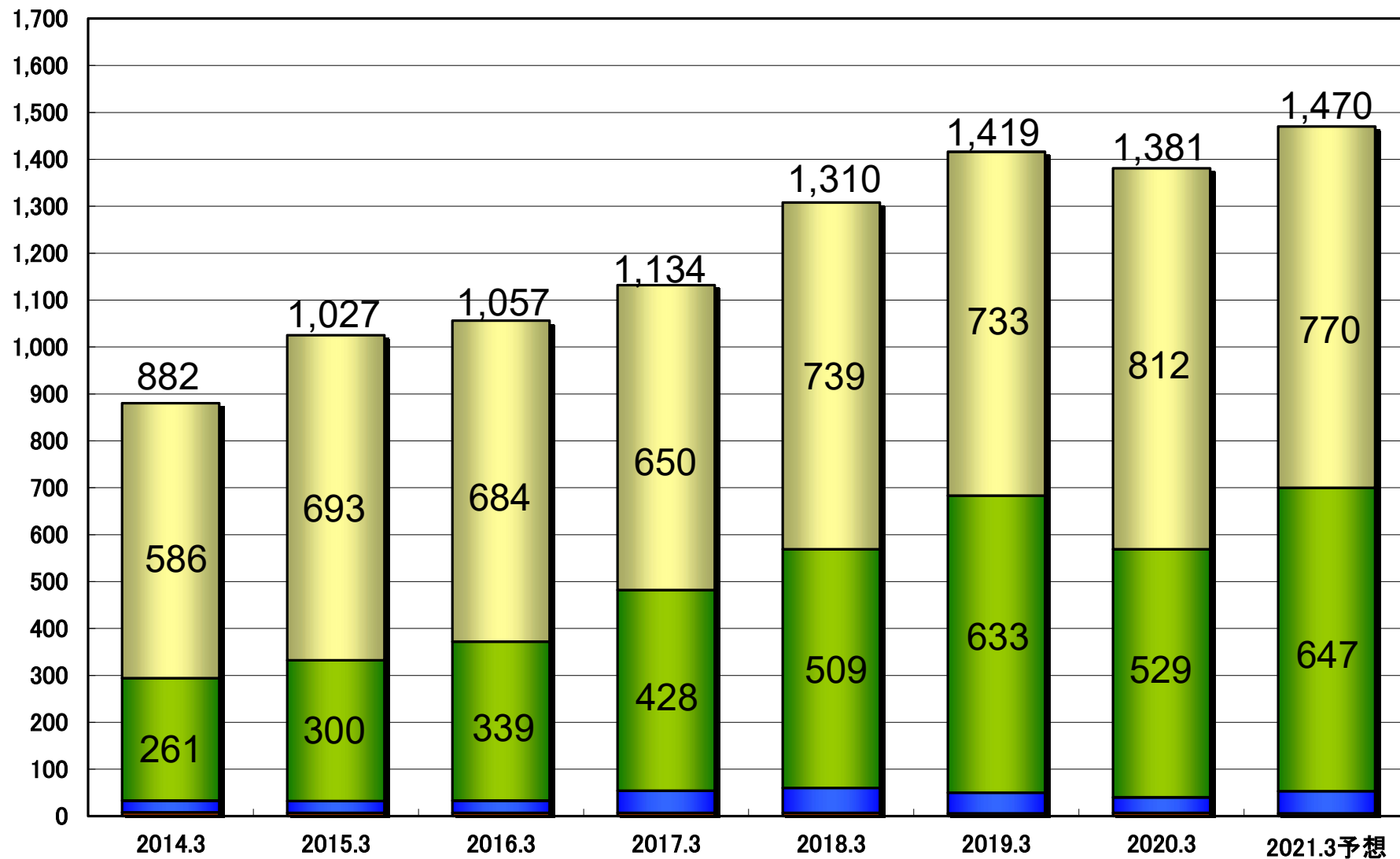




売上高の推移

■ 橋梁事業 ■ エンジ関連事業 ■ 先端技術事業 ■ 不動産事業

(単位: 億円)





連結経営成績予想

2021年3月期

(単位:百万円)

	上半期	下半期	通 期
売 上 高	68,000	79,000	147,000
営 業 利 益	5,500	7,500	13,000
経 常 利 益	5,500	7,500	13,000
親会社株主に帰属する 当 期 純 利 益	3,700	5,350	9,050



連結経営成績予想(セグメント別営業損益)

2021年3月期

(単位:百万円)

		前期実績	通期予想
橋梁	売上高	81,230	77,000
	営業利益	8,317	6,300
エンジ	売上高	52,934	64,700
	営業利益	4,891	6,900
先端	売上高	3,290	4,700
	営業利益	401	750
不動産	売上高	689	600
	営業利益	407	350
全社費用		△1,135	△1,300
営業利益計		12,883	13,000

(参考資料)

連結売上高・受注高(セグメント別)

(単位:億円)

			2019年3月期(実績)	2020年3月期(実績)	2021年3月期(予想)	
売上高	橋梁事業	新設橋梁事業	604	666	621	
		保全事業	115	115	137	
		海外事業	13	30	12	
		小計	733	812	770	
	エンジニアリング 関連事業	システム建築事業	399	381	490	
		土木関連事業	143	84	90	
		建築機鉄事業	91	63	67	
		小計	633	529	647	
	先端技術事業	精密機器製造事業	35	25	40	
		情報処理事業	8	7	7	
		小計	44	32	47	
	不動産事業		6	6	6	
	合計			1,419	1,381	1,470
受注高	橋梁事業	新設橋梁事業	679	567	480	
		保全事業	123	124	270	
		海外事業	114	1	0	
		小計	917	694	750	
	エンジニアリング 関連事業	システム建築事業	409	375	490	
		土木関連事業	105	99	95	
		建築機鉄事業	58	36	75	
		小計	573	511	660	
	先端技術事業	精密機器製造事業	33	28	48	
		情報処理事業	8	8	7	
		小計	41	37	55	
	合計			1,532	1,243	1,465