



2022年3月期 第2四半期 決算説明会

2021年11月8日

株式会社 横河ブリッジホールディングス



2022年3月期 第2四半期 連結決算について



連結受注高比較表

2022年3月期 第2四半期

(単位:百万円)

		(a)前第2四半期 連結累計期間	(b)当第2四半期 連結累計期間	増減額 (b)-(a)
橋 梁 事 業		43,375	46,561	3,185
エンジニアリング 関連事業	システム建築事業	18,299	15,787	△2,511
	土木関連事業	4,334	3,032	△1,302
	建築機鉄事業	8,336	5,732	△2,604
	小 計	30,970	24,552	△6,418
先端技術事業	精密機器製造事業	1,897	1,823	△74
	情報処理事業	351	398	47
	小 計	2,249	2,222	△26
合 計		76,595	73,336	△3,259



連結受注高比較表(橋梁事業)

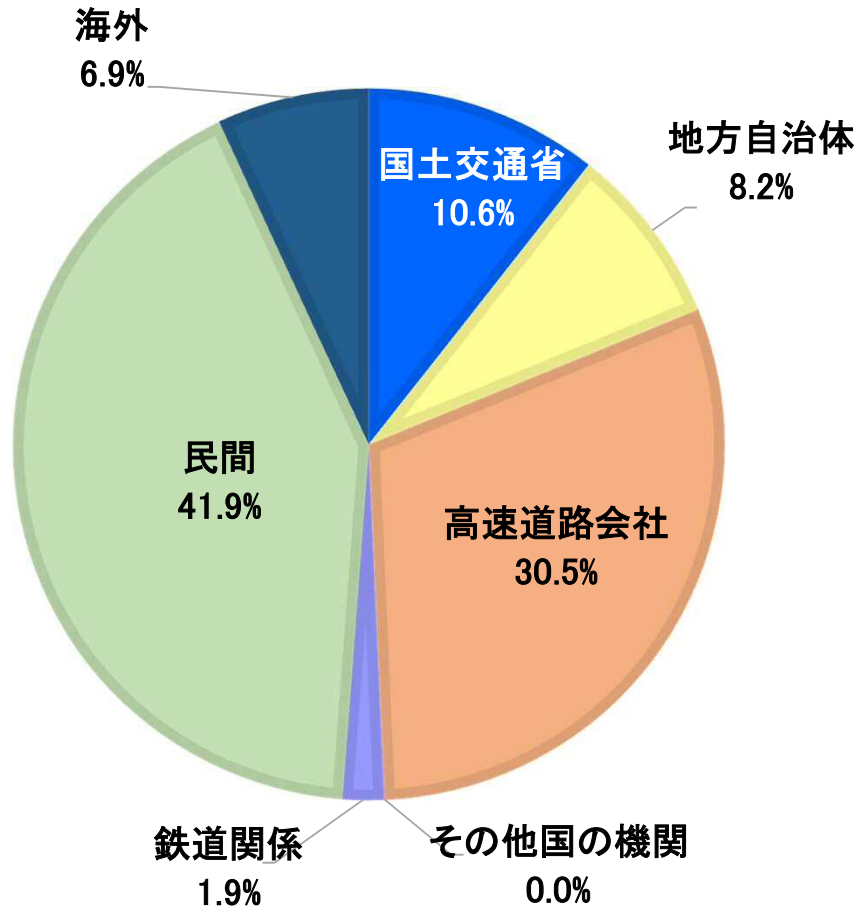
2022年3月期 第2四半期

(単位:百万円)

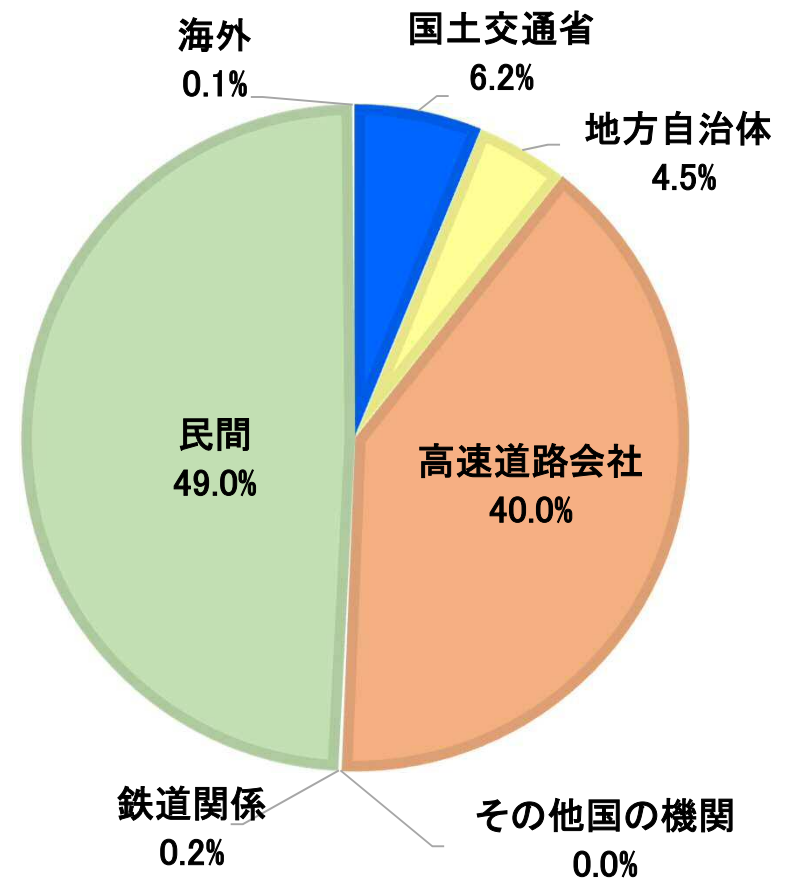
	(a)前第2四半期 連結累計期間	(b)当第2四半期 連結累計期間	増減額 (b)-(a)
新設橋梁事業	31,780	26,219	△5,561
保全事業	11,562	20,311	8,748
海外事業	31	30	△1
合計	43,375	46,561	3,185

得意先別受注実績(連結)前年対比

2021年3月期第2四半期



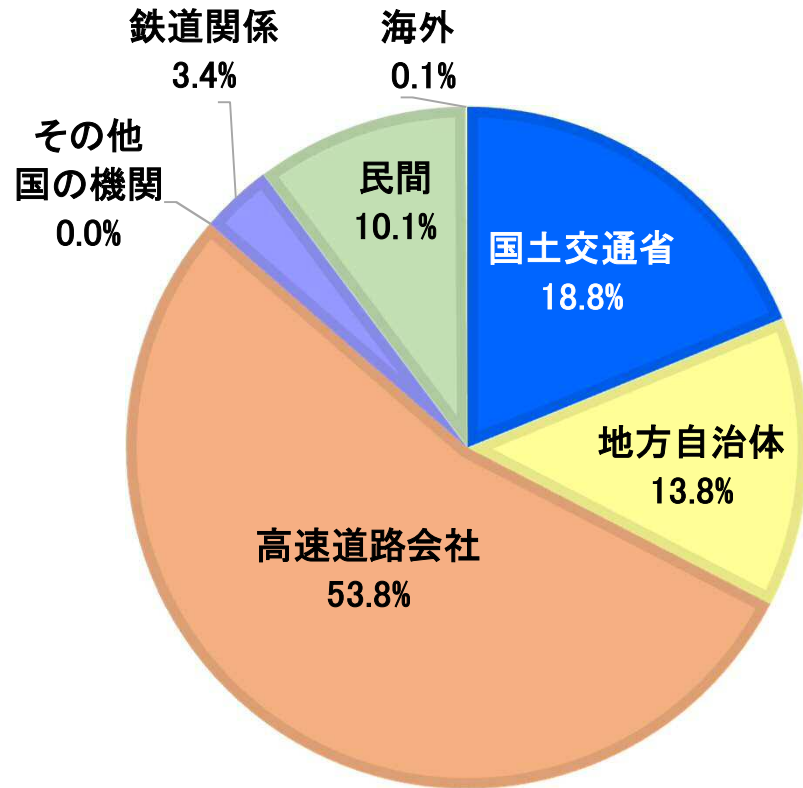
2022年3月期第2四半期



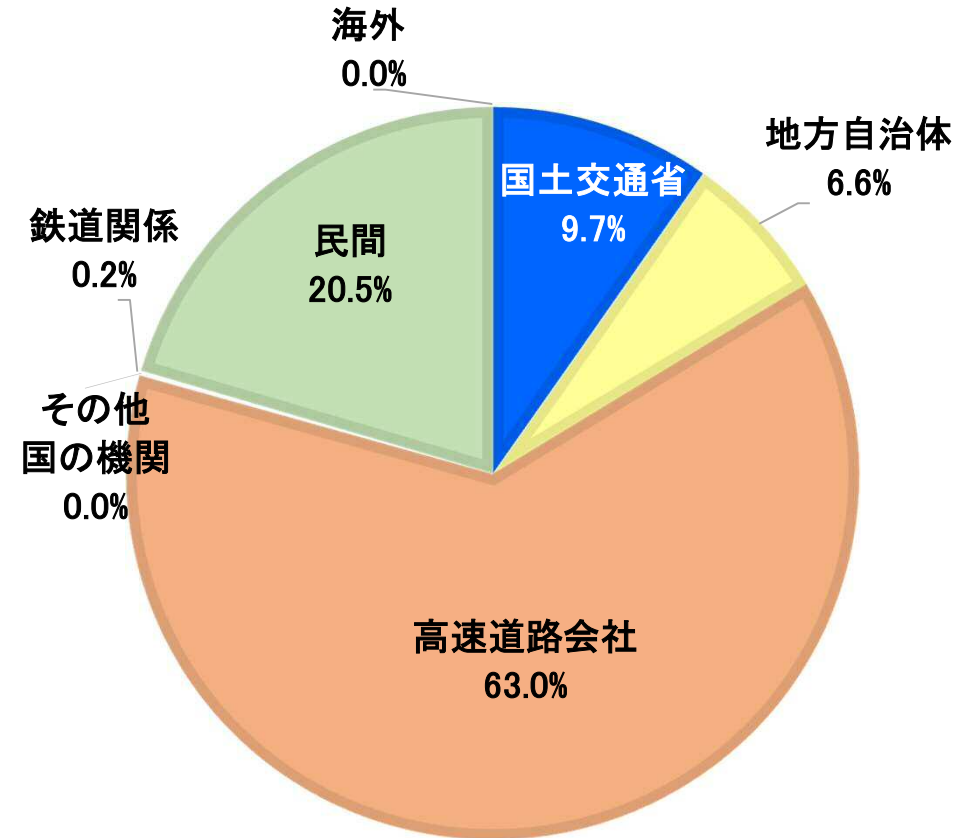


得意先別受注実績(橋梁事業)前年対比

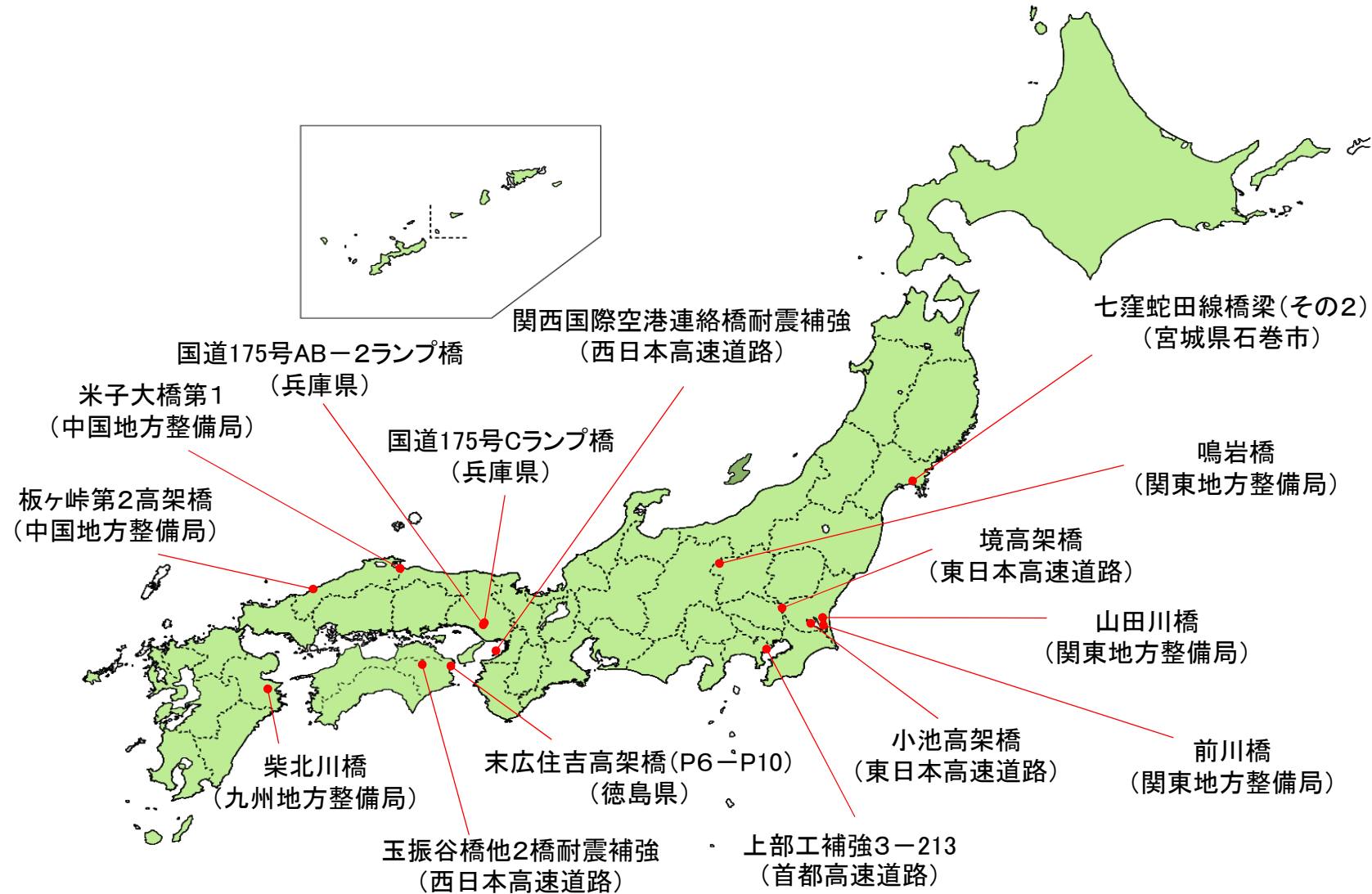
2021年3月期第2四半期



2022年3月期第2四半期



2021年度上期 主な受注工事





第2四半期連結決算の総括

(単位:百万円)

	前期実績	当期実績
売上高	68,395	70,000 61,838
営業利益	8,292	5,600 6,157
経常利益	8,317	5,600 6,215
親会社株主に帰属する 四半期純利益	5,556	4,600 4,925

※当期実績列の上段斜字は5月14日発表の予想

連結売上高比較表

2022年3月期 第2四半期

(単位:百万円)

		(a)前第2四半期 連結累計期間	(b)当第2四半期 連結累計期間	増減額 (b)-(a)
橋 梁 事 業		43,149	34,543	△8,606
エンジニアリング 関連事業	システム建築事業	16,723	17,744	1,020
	土木関連事業	2,923	2,567	△356
	建築機鉄事業	2,882	4,258	1,375
	小 計	22,530	24,569	2,038
先端技術事業	精密機器製造事業	2,057	2,009	△47
	情報処理事業	331	392	61
	小 計	2,388	2,402	13
不 動 産 事 業		327	323	△3
合 計		68,395	61,838	△6,557



連結経営成績(セグメント別営業損益)

2022年3月期 第2四半期

(単位:百万円)

		(a)前第2四半期 連結累計期間	(b)当第2四半期 連結累計期間	増減額 (b)-(a)
橋梁	売上高	43,149	34,543	△8,606
	営業利益	6,390	4,423	△1,966
エンジ	売上高	22,530	24,569	2,038
	営業利益	1,877	1,949	71
先端	売上高	2,388	2,402	13
	営業利益	437	425	△12
不動産	売上高	327	323	△3
	営業利益	181	68	△112
全社費用		△594	△710	△115
営業利益計		8,292	6,157	△2,135



第2四半期連結損益計算書(前年同期比較)

(単位:百万円)

	(a) 前第2四半期 連結累計期間	(b) 当第2四半期 連結累計期間	増減額 (b)-(a)
売上高	68,395	61,838	△6,557
売上総利益	12,522	10,810	△1,711
販管費	4,229	4,652	423
営業利益	8,292	6,157	△2,135
営業外収益	293	330	36
営業外費用	268	271	2
経常利益	8,317	6,215	△2,101
特別利益	3	1,135	1,131
特別損失	69	20	△49
税金等調整前四半期純利益	8,251	7,330	△920
親会社株主に帰属する 四半期純利益	5,556	4,925	△631



第2四半期連結貸借対照表(前期末比較)

(単位:百万円)

	(a)前期末 2021年3月	(b)当第2四半期 2021年9月	増減額 (b)-(a)
流動資産	104,632	100,666	△3,966
固定資産	65,062	64,347	△715
資産計	169,695	165,013	△4,682
流動負債	40,789	41,539	750
固定負債	24,960	16,509	△8,450
負債計	65,749	58,049	△7,700
純資産	103,945	106,964	3,018
負債純資産計	169,695	165,013	△4,682



第2四半期連結キャッシュ・フロー計算書(前年同期比較)

(単位:百万円)

	(a)前第2四半期 連結累計期間	(b)当第2四半期 連結累計期間	増減額 (b)-(a)
営業活動によるCF	△5,320	15,639	20,960
投資活動によるCF	△3,730	△1,260	2,470
財務活動によるCF	2,332	△8,323	△10,656
換算差額	△23	5	28
増減額(△は減少)	△6,742	6,061	12,803
期首残高	22,739	19,592	△3,147
四半期末残高	15,997	25,653	9,655

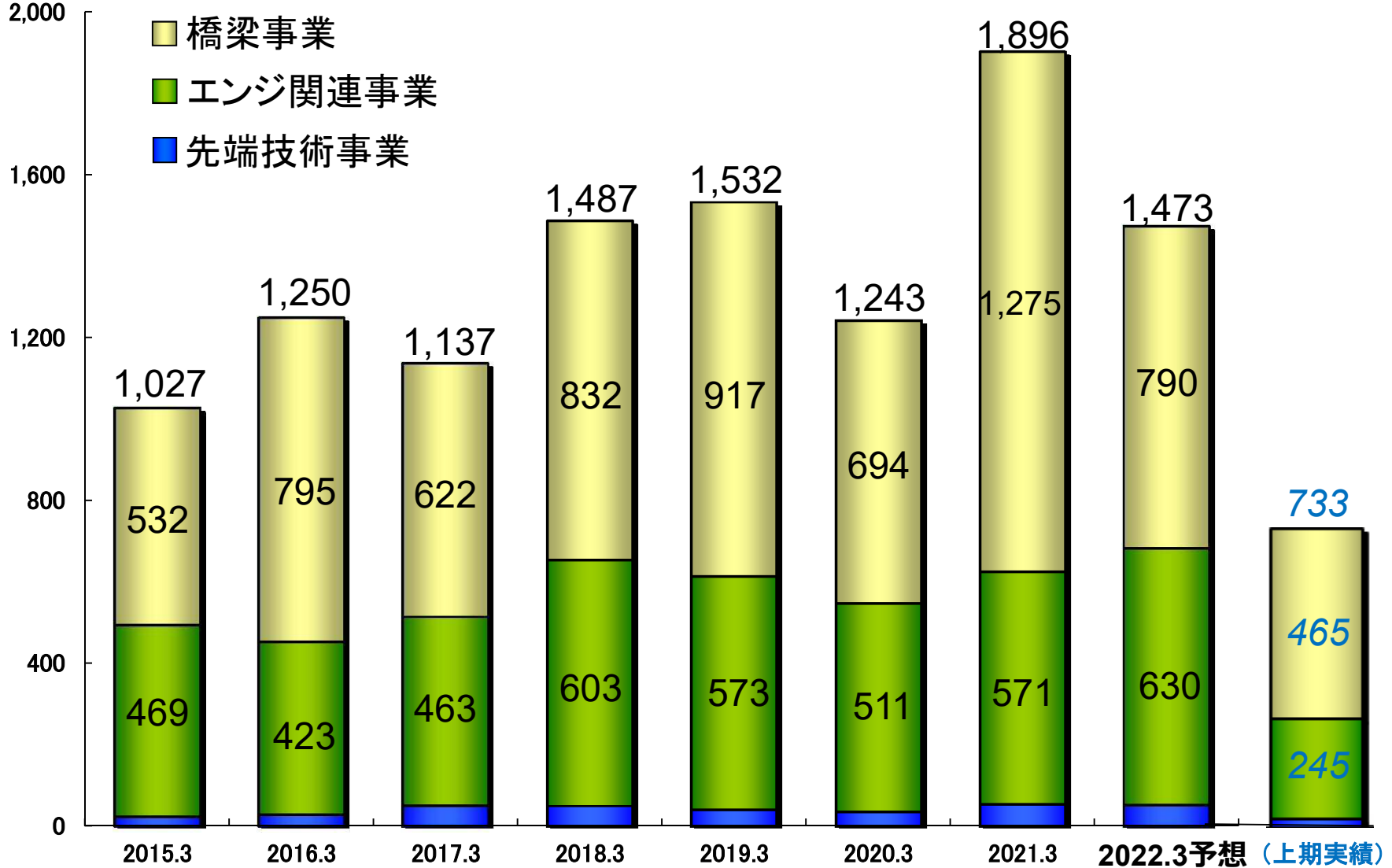


2022年3月期 業績見通しについて

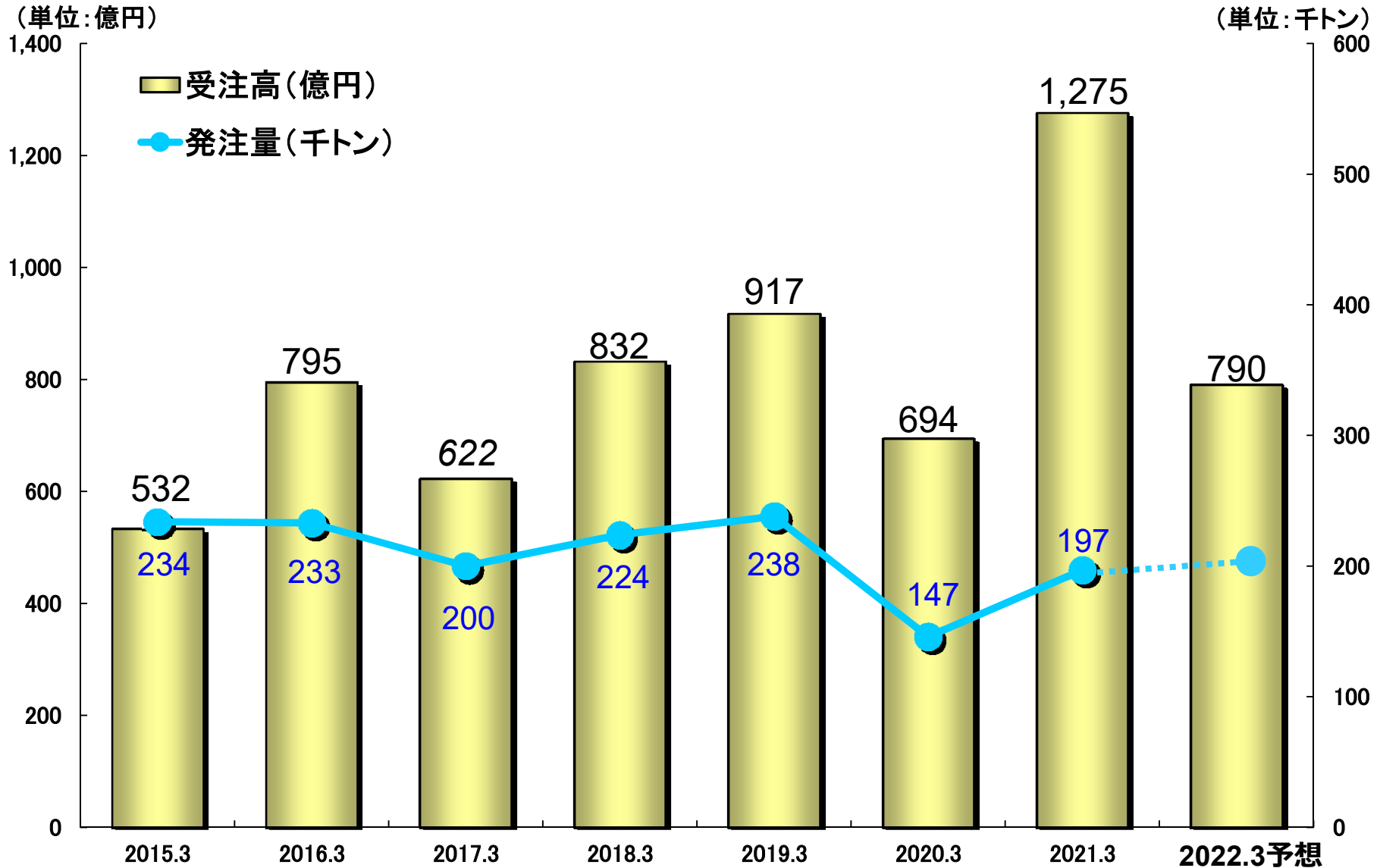


受注高の推移

(単位:億円)



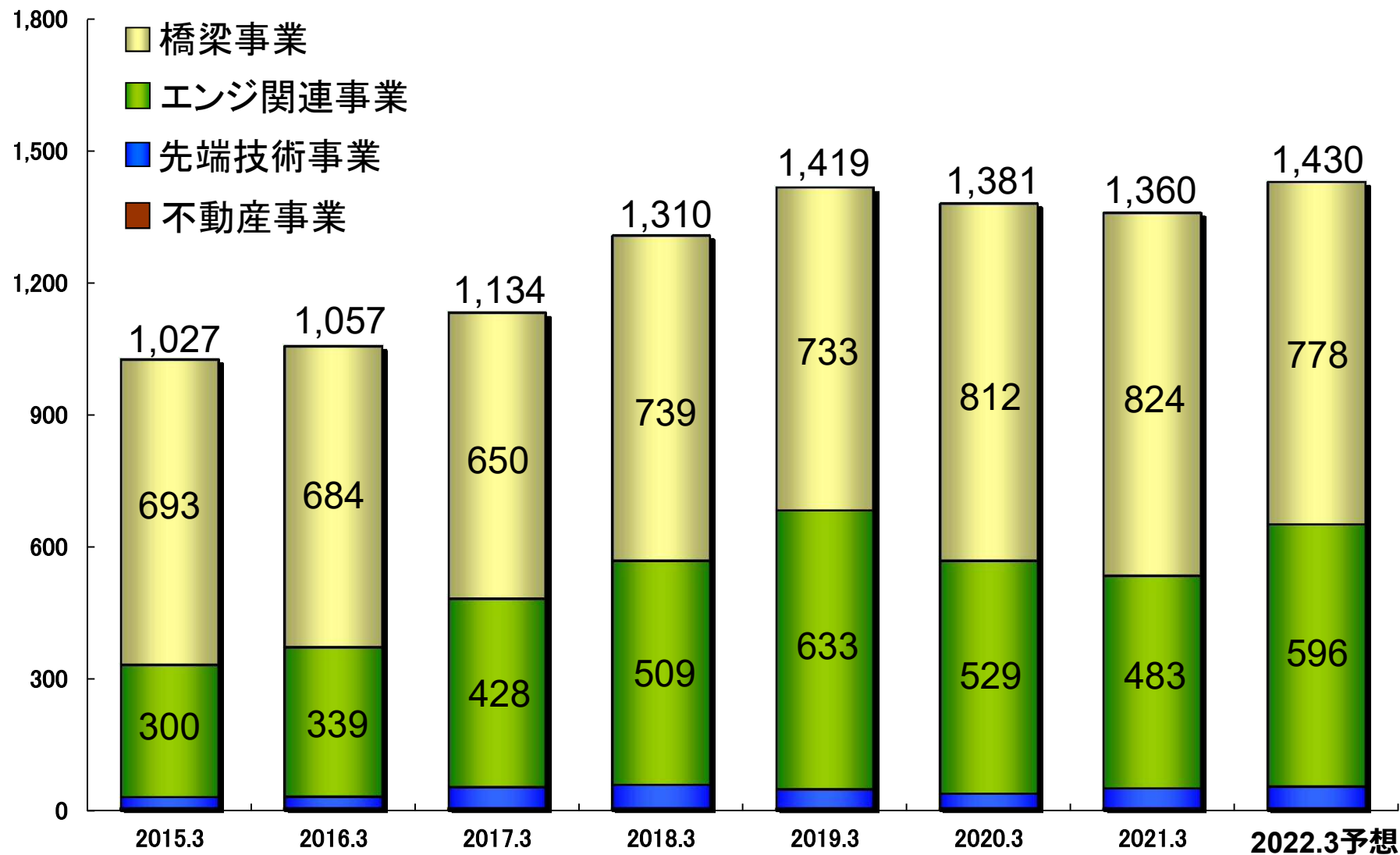
国内橋梁発注量と橋梁受注高の推移





売上高の推移

(単位: 億円)





連結経営成績予想

2022年3月期

(単位:百万円)

	上半期	下半期	通 期
売 上 高	61,838	81,162	143,000
営 業 利 益	6,157	7,843	14,000
経 常 利 益	6,215	7,785	14,000
親会社株主に帰属する 当 期 純 利 益	4,925	5,075	10,000



連結経営成績予想(セグメント別営業損益)

2022年3月期

(単位:百万円)

		上半期実績	当初通期予想※	今回通期予想	前期実績
橋梁	売上高	34,543	78,300	77,800	82,442
	営業利益	4,423	7,850	9,000	11,430
エンジ	売上高	24,569	68,100	59,600	48,321
	営業利益	1,949	6,400	5,300	4,537
先端	売上高	2,402	5,000	5,000	4,679
	営業利益	425	900	900	908
不動産	売上高	323	600	600	647
	営業利益	68	350	230	385
全社費用		△710	△1,500	△1,430	△1,296
営業利益計		6,157	14,000	14,000	15,966

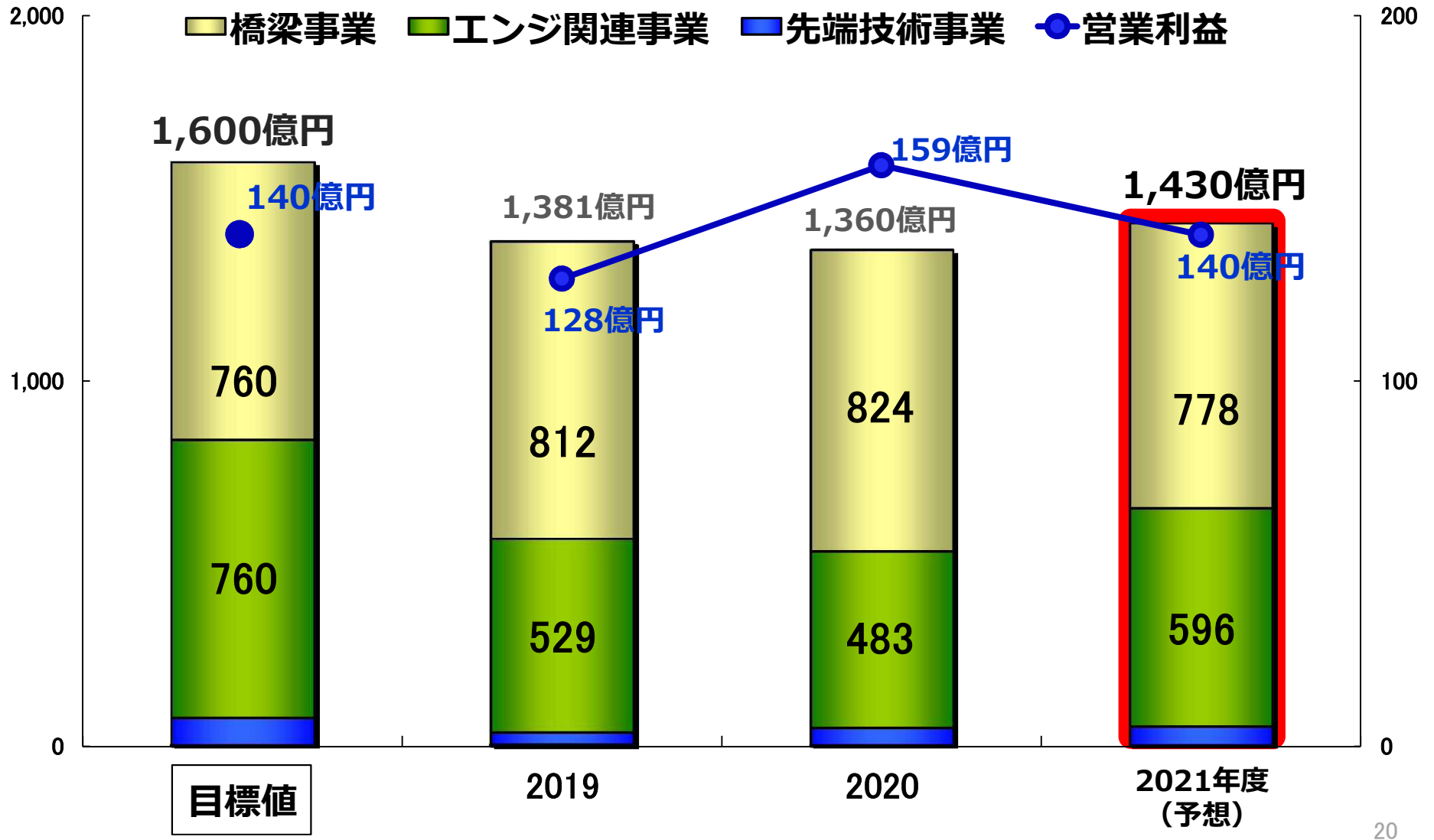
※5月14日発表の通期予想



第5次中期経営計画の進捗状況

売上高
(単位：億円)

営業利益
(単位：億円)

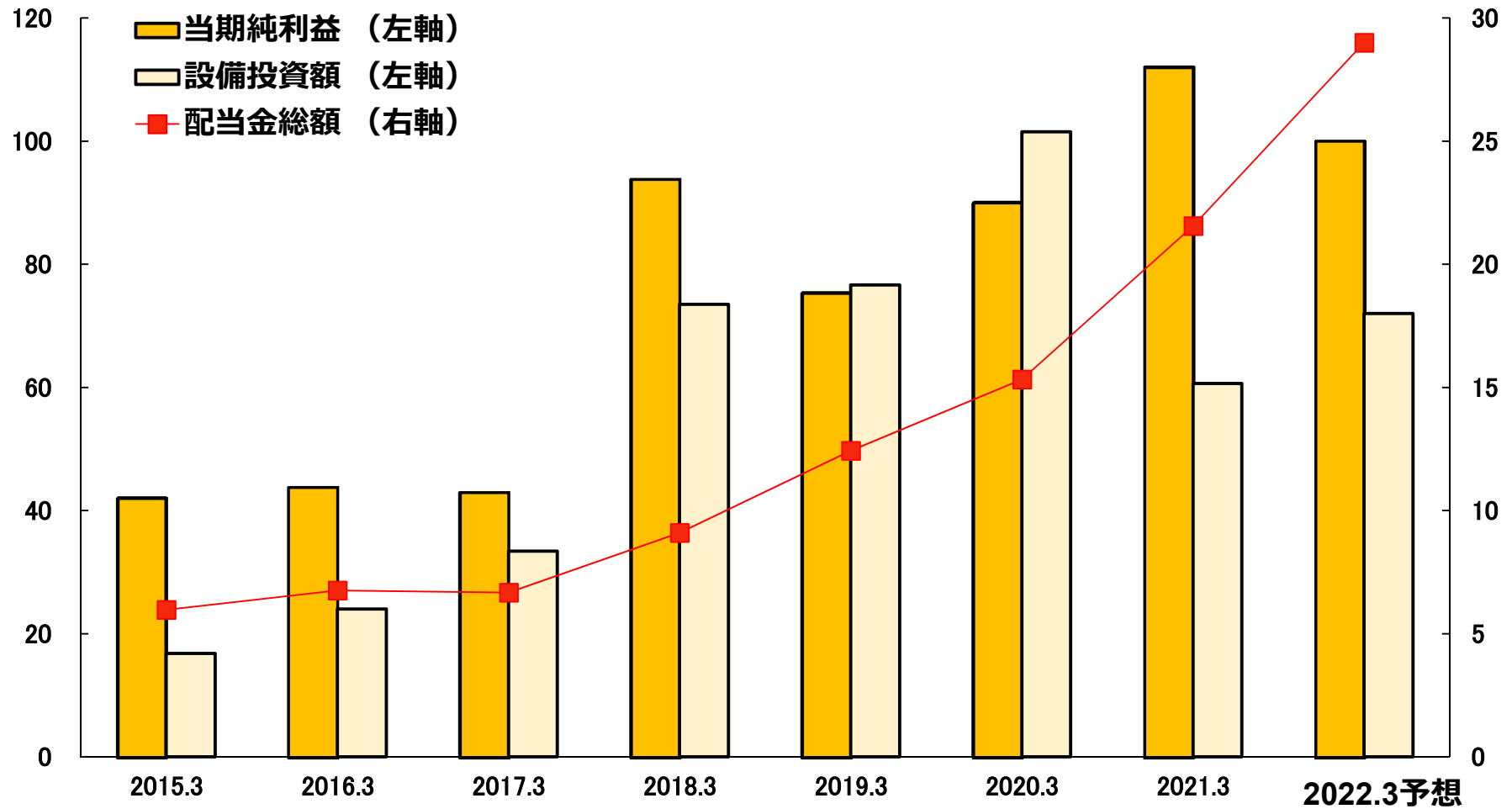




配当金総額の推移

当期純利益
設備投資額
(単位：億円)

配当金総額
(単位：億円)



(参考資料)

連結売上高・受注高(セグメント別)

(単位:億円)

			2021年3月期 第2四半期(実績)	2022年3月期 第2四半期(実績)	2022年3月期 通期(当初予想)	2022年3月期 通期(今回予想)	
売上高	橋梁事業	新設橋梁事業	346	242	580	580	
		保全事業	72	100	194	194	
		海外事業	12	2	9	4	
		小計	431	345	783	778	
	エンジニアリング 関連事業	システム建築事業	167	177	490	440	
		土木関連事業	29	25	93	58	
		建築機鉄事業	28	42	98	98	
		小計	225	245	681	596	
	先端技術事業	精密機器製造事業	20	20	43	43	
		情報処理事業	3	3	7	7	
		小計	23	24	50	50	
	不動産事業		3	3	6	6	
	合計			683	618	1,520	1,430
受注高	橋梁事業	新設橋梁事業	317	262	550	550	
		保全事業	115	203	190	240	
		海外事業	0	0	10	0	
		小計	433	465	750	790	
	エンジニアリング 関連事業	システム建築事業	182	157	480	480	
		土木関連事業	43	30	103	63	
		建築機鉄事業	83	57	87	87	
		小計	309	245	670	630	
	先端技術事業	精密機器製造事業	18	18	46	46	
		情報処理事業	3	3	7	7	
		小計	22	22	53	53	
	合計			765	733	1,473	1,473