



2022年3月期 決算説明会

2022年5月20日

株式会社 横河ブリッジホールディングス



2022年3月期 連結決算について



連結受注高比較表

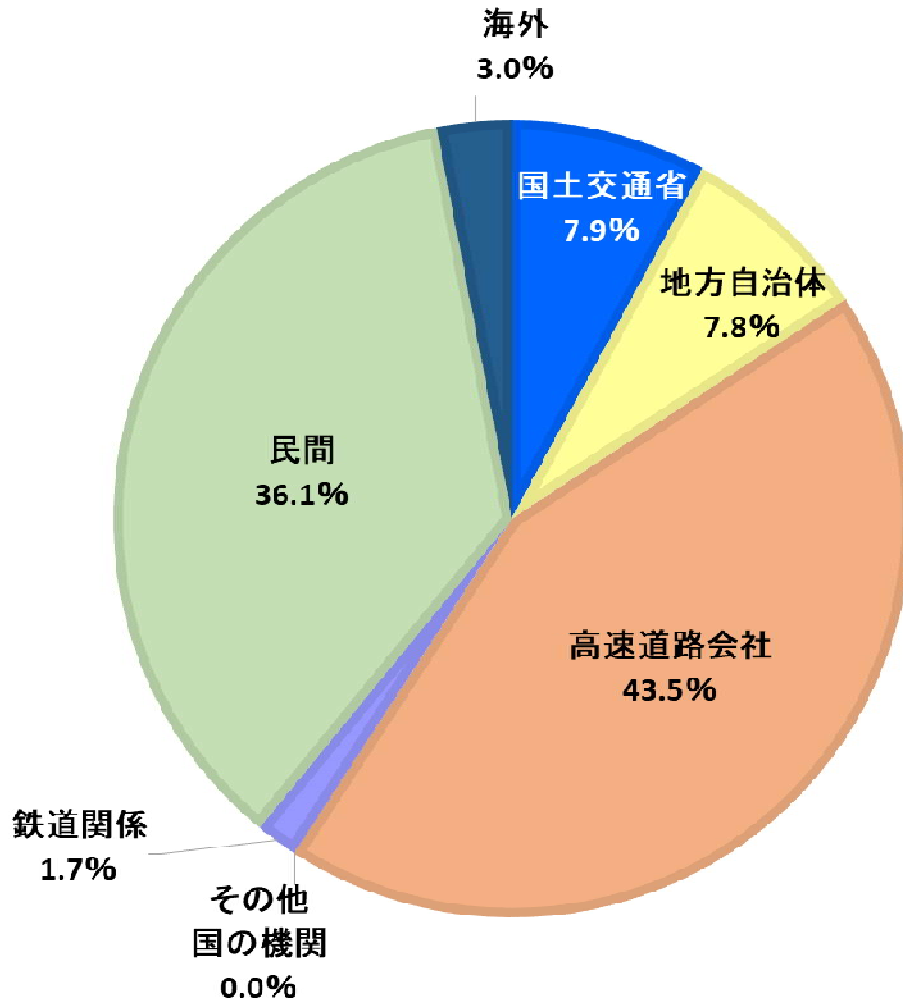
(単位:百万円)

		(a)前期 (2021年3月期)	(b)当期 (2022年3月期)	増減額 (b)-(a)
橋 梁 事 業	新設橋梁事業	69,785	55,557	△ 14,227
	保全事業	57,457	31,932	△ 25,524
	海外事業	290	34	△ 256
	小計	127,532	87,523	△ 40,008
エンジニアリング 関 連 事 業	システム建築事業	37,255	48,278	11,022
	土木関連事業	7,717	9,078	1,361
	建築機鉄事業	12,225	7,685	△ 4,539
	小計	57,197	65,042	7,844
先端技術事業	精密機器製造事業	4,089	4,667	578
	情報処理事業	827	889	62
	小計	4,916	5,557	640
合 計		189,647	158,123	△ 31,523

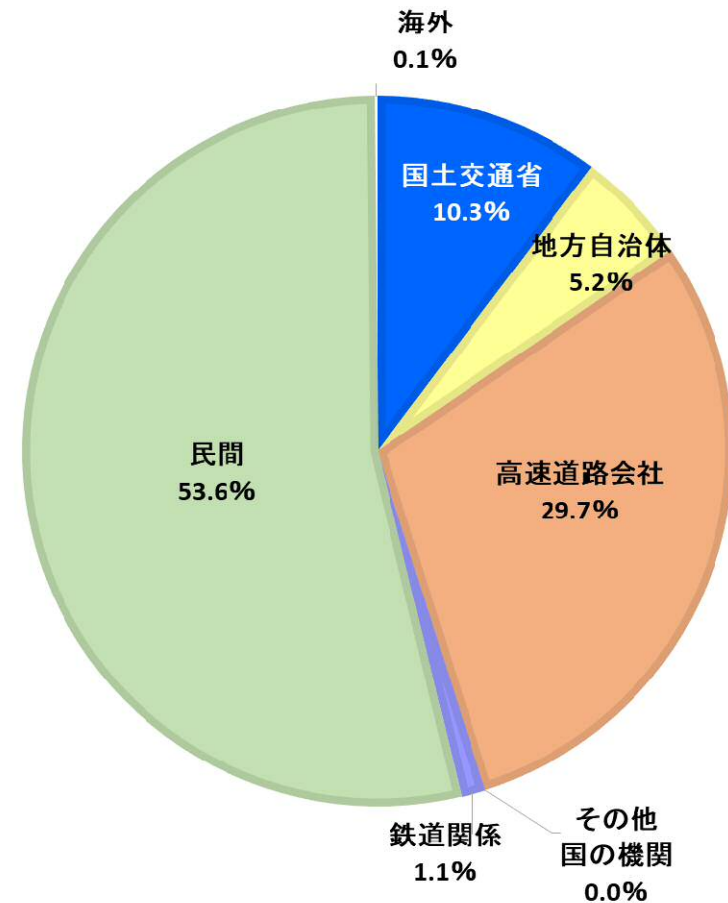


得意先別受注実績(連結)前年対比

2021年3月期



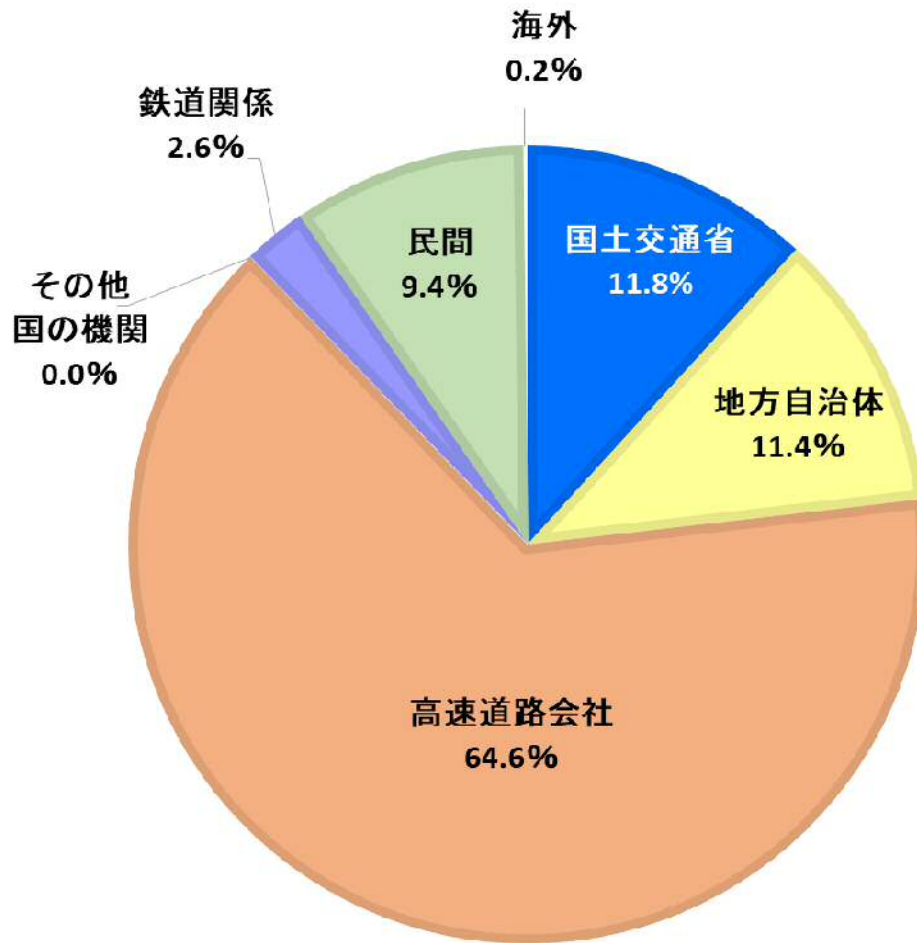
2022年3月期



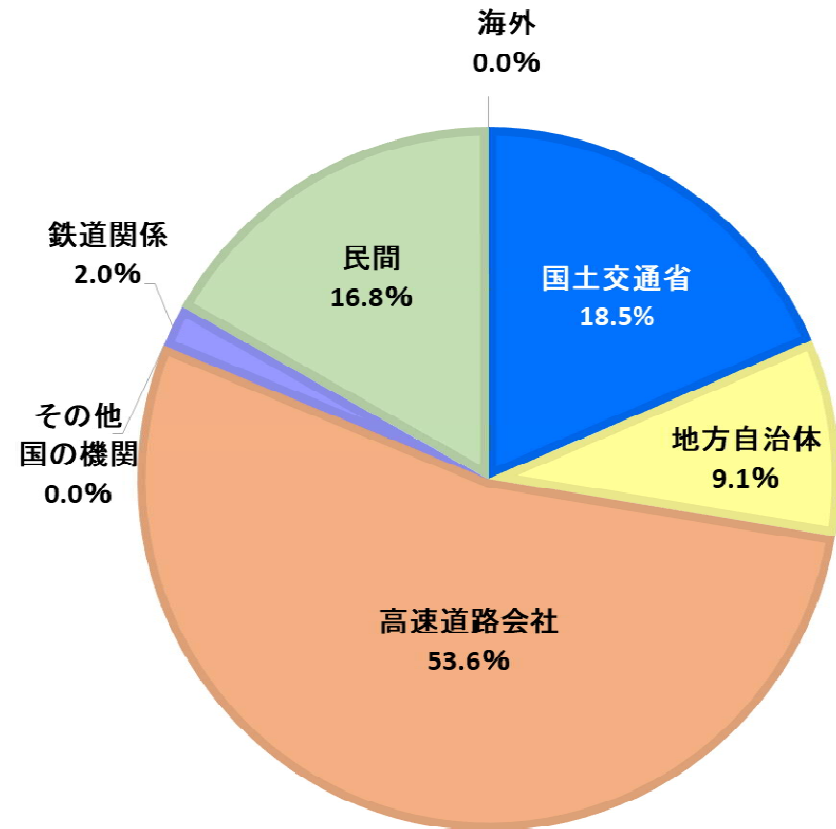


得意先別受注実績(橋梁事業)前年対比

2021年3月期

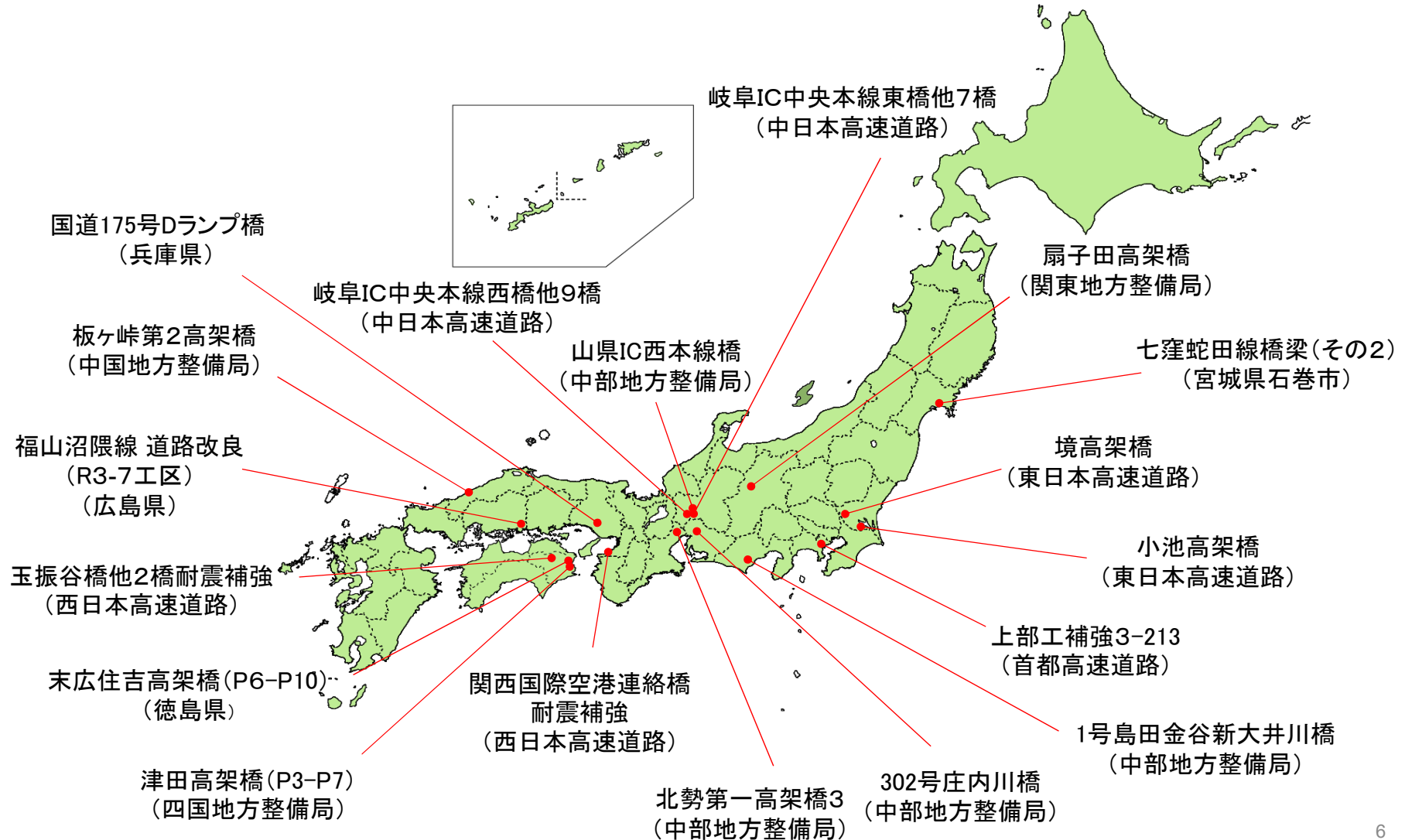


2022年3月期





2021年度 主な受注工事





2022年3月期 連結決算の総括

(単位:百万円)

	(a)前期 (2021年3月期)	(b)当期 (2022年3月期)	増減額 (b)-(a)
売上高	136,091	136,931	840
営業利益	15,966	14,752	△ 1,214
経常利益	16,094	14,995	△ 1,099
親会社株主に帰属する 当期純利益	11,289	11,043	△ 245



連結売上高比較表

(単位:百万円)

		(a)前期 (2021年3月期)	(b)当期 (2022年3月期)	増減額 (b)-(a)
橋 梁 事 業	新 設 橋 梁 事 業	65,045	51,982	△ 13,062
	保 全 事 業	15,213	24,041	8,828
	海 外 事 業	2,183	401	△ 1,781
	小 計	82,442	76,425	△ 6,016
エンジニアリング 関 連 事 業	システム建築事業	33,457	38,733	5,275
	土木関連事業	7,103	5,951	△ 1,152
	建築機鉄事業	7,760	9,746	1,986
	小 計	48,321	54,431	6,109
先端技術事業	精密機器製造事業	3,895	4,582	687
	情報処理事業	784	844	60
	小 計	4,679	5,427	747
不 動 産 事 業		647	647	△ 0
合 計		136,091	136,931	840



連結経営成績(セグメント別営業損益)

2022年3月期

(単位:百万円)

		1Q	2Q	3Q	4Q	通期	前期実績
橋梁	売上高	16,502	18,040	20,649	21,233	76,425	82,442
	営業利益	2,499	1,924	2,825	3,759	11,008	11,430
エンジン	売上高	11,937	12,631	13,779	16,082	54,431	48,321
	営業利益	897	1,052	855	913	3,718	4,537
先端	売上高	1,258	1,143	1,185	1,840	5,427	4,679
	営業利益	260	165	233	449	1,108	908
不動産	売上高	161	162	164	158	647	647
	営業利益	94	△ 25	103	107	279	385
全社費用		△ 352	△ 357	△ 326	△ 326	△ 1,362	△ 1,296
営業利益計		3,398	2,758	3,690	4,904	14,752	15,966

連結損益計算書(前年同期比較)

(単位:百万円)

	(a) 前期 (2021年3月期)	(b) 当期 (2022年3月期)	増減額 (b)-(a)
売上高	136,091	136,931	840
売上総利益	24,803	24,188	△ 615
販管費	8,837	9,435	598
営業利益	15,966	14,752	△ 1,214
営業外収益	513	575	61
営業外費用	385	332	△ 53
経常利益	16,094	14,995	△ 1,099
特別利益	633	1,312	678
特別損失	204	38	△ 166
税金等調整前当期純利益	16,523	16,269	△ 254
親会社株主に帰属する当期純利益	11,289	11,043	△ 245



連結貸借対照表(前期末比較)

(単位:百万円)

	(a)前期末 (2021年3月31日)	(b)当期末 (2022年3月31日)	増減額 (b)-(a)
流動資産	104,632	109,363	4,730
固定資産	65,062	63,186	△ 1,876
資産計	169,695	172,549	2,854
流動負債	40,789	45,914	5,125
固定負債	24,960	15,843	△ 9,116
負債計	65,749	61,758	△ 3,991
純資産	103,945	110,791	6,845
負債純資産計	169,695	172,549	2,854



連結キャッシュ・フロー計算書(前年同期比較)

(単位:百万円)

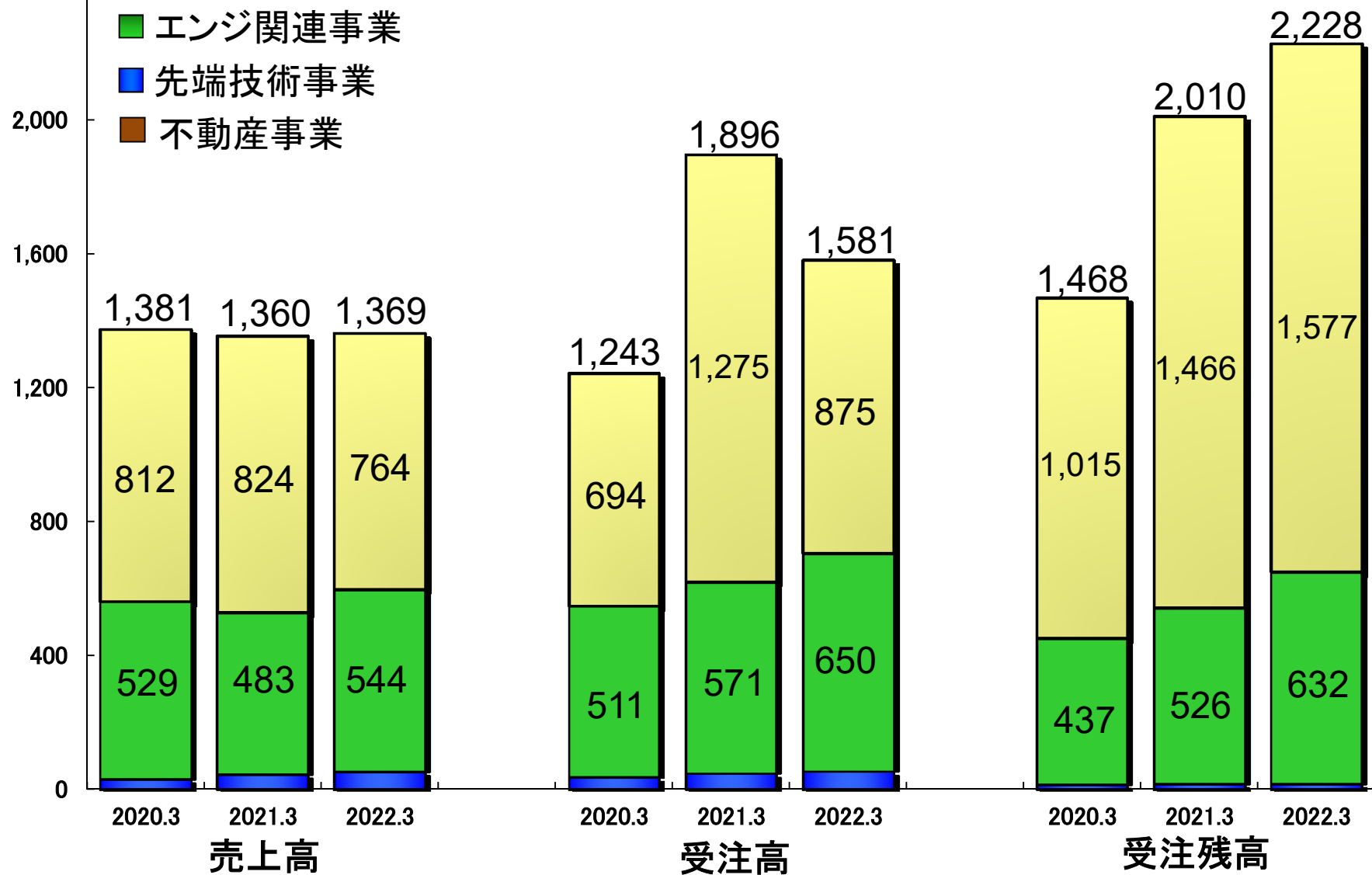
	(a)前 期 (2021年3月期)	(b)当 期 (2022年3月期)	増減額 (b)-(a)
営業活動によるCF	195	17,074	16,879
投資活動によるCF	△ 5,985	△ 3,474	2,511
財務活動によるCF	2,619	△ 9,779	△ 12,398
換 算 差 額	23	45	22
増 減 額 (△ は 減 少)	△ 3,147	3,866	7,014
期 首 残 高	22,739	19,592	△ 3,147
期 末 残 高	19,592	23,458	3,866



売上高・受注高・受注残高

(億円)
2,400

- 橋梁事業
- エンジ関連事業
- 先端技術事業
- 不動産事業

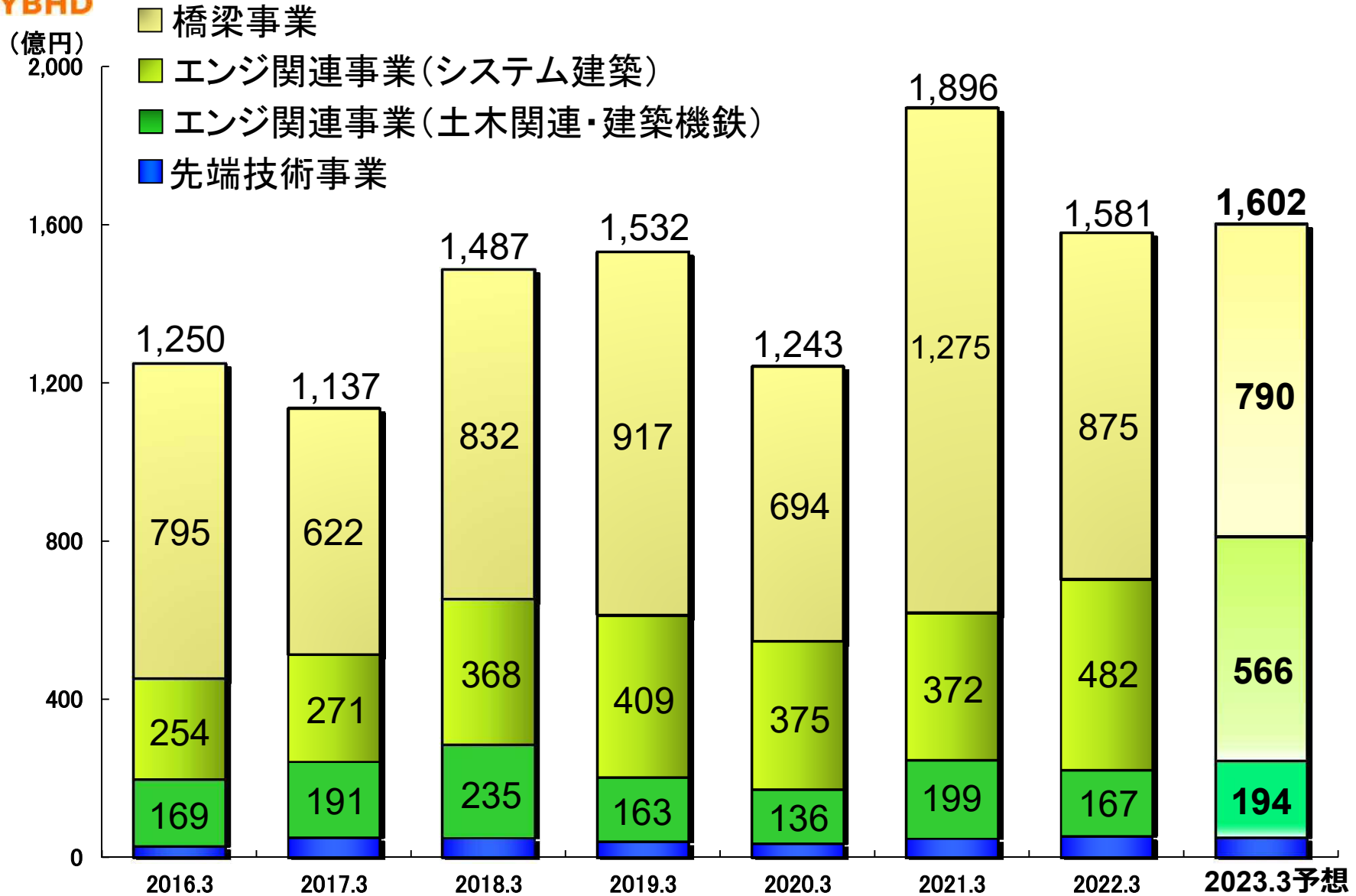




2023年3月期 業績見通しについて

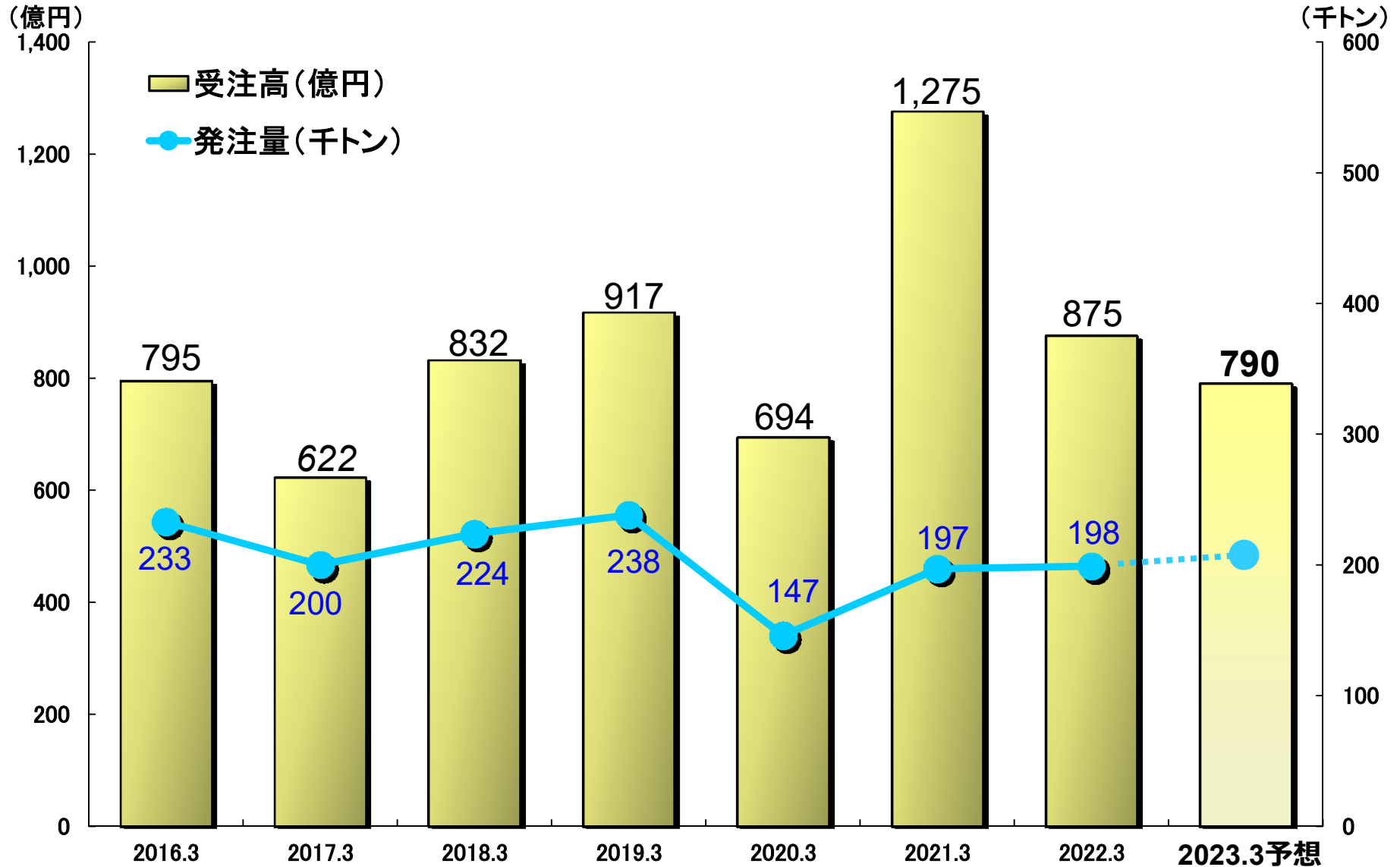


受注高の推移

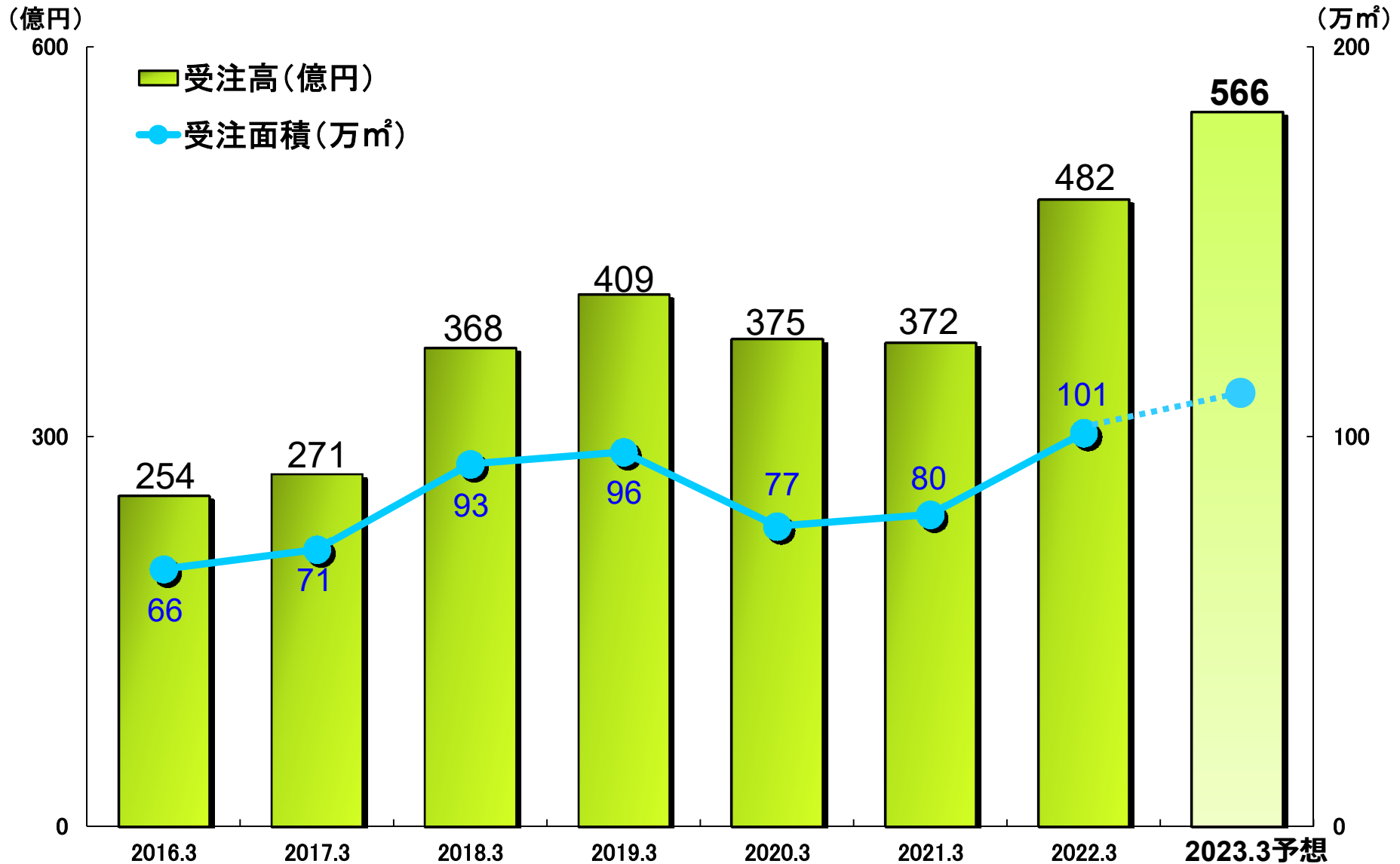




国内橋梁発注量と橋梁受注高の推移



受注面積と受注高の推移(システム建築)





売上高の推移

(億円)

2,000

- 橋梁事業
- エンジ関連事業(システム建築)
- エンジ関連事業(土木関連・建築機鉄)
- 先端技術事業
- 不動産事業

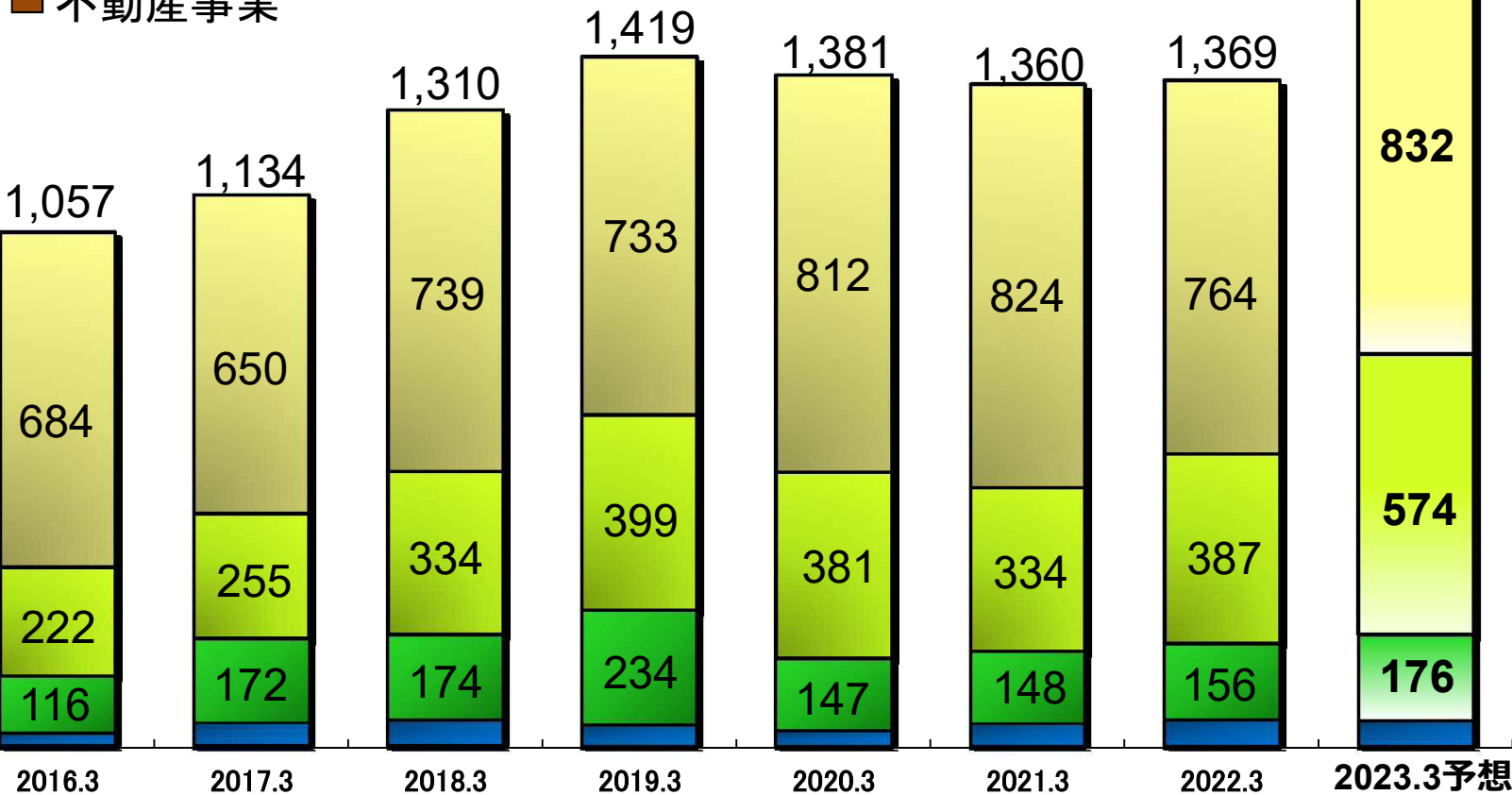
1,600

1,200

800

400

0





連結経営成績予想

2023年3月期

(単位:百万円)

	上半期	下半期	通 期
高 上 売	61,838 75,400	75,093 88,600	136,931 164,000
営 業 利 益	6,157 6,000	8,595 9,000	14,752 15,000
経 常 利 益	6,215 6,000	8,779 9,000	14,995 15,000
親会社株主に帰属する 当期純利益	4,925 4,800	6,118 5,900	11,043 10,700

※上段は2022年3月期実績



連結経営成績予想(セグメント別営業損益)

2023年3月期

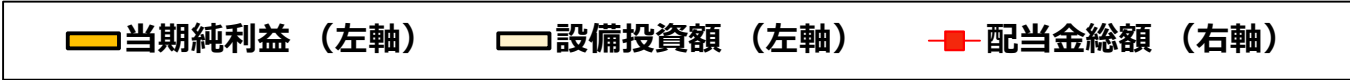
(単位:百万円)

		前期実績	通期予想
橋梁	売上高	76,425	83,200
	営業利益	11,008	9,000
エンジ	売上高	54,431	75,000
	営業利益	3,718	6,650
先端	売上高	5,427	5,200
	営業利益	1,108	900
不動産	売上高	647	600
	営業利益	279	350
全社費用		△ 1,362	△ 1,900
営業利益計		14,752	15,000

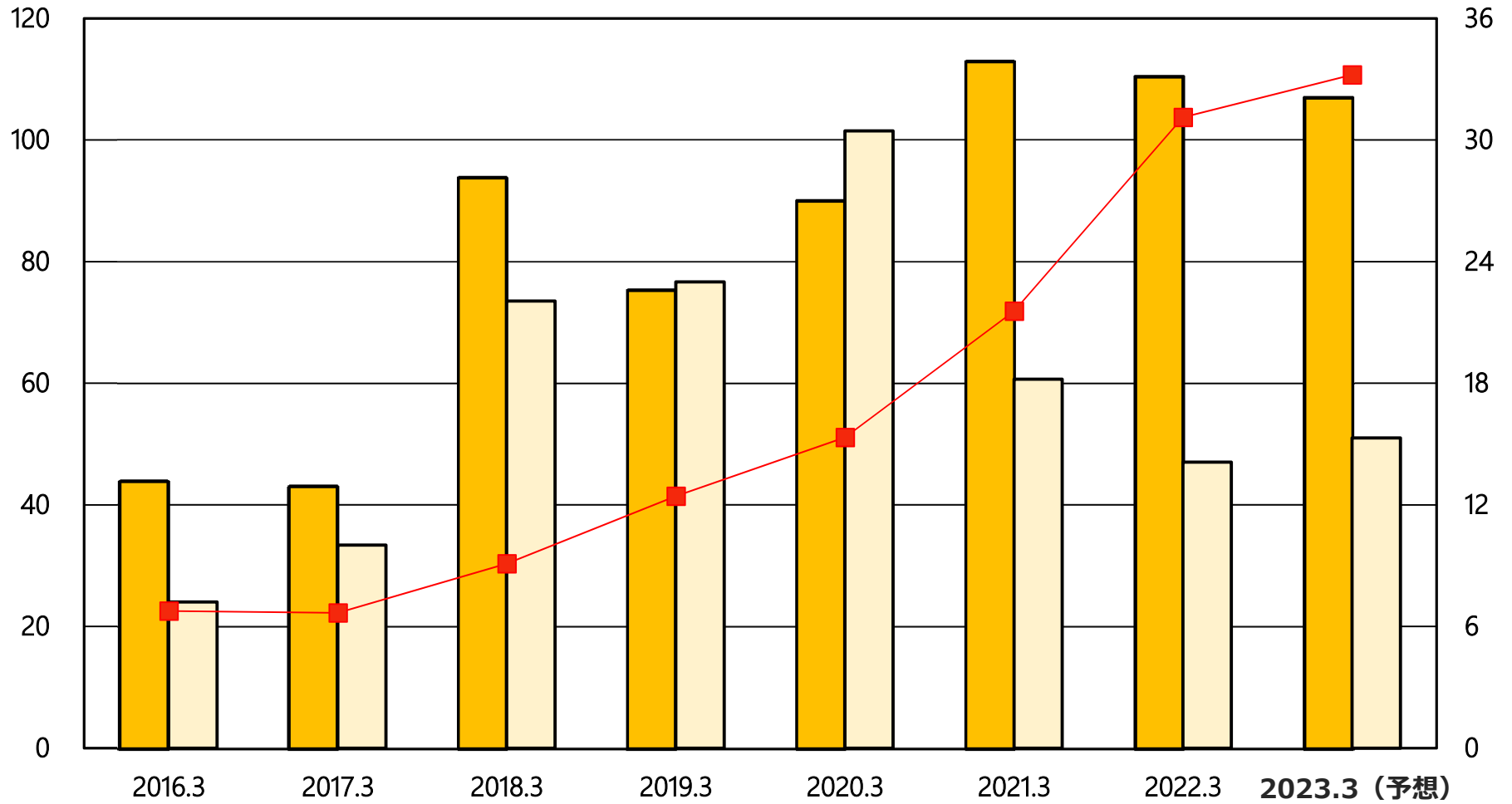


配当金総額の推移

当期純利益
設備投資額
(単位：億円)



配当金総額
(単位：億円)



(参考資料)

連結売上高・受注高(セグメント別)

(単位:億円)

			2021年3月期(実績)	2022年3月期(実績)	2023年3月期(予想)
売上高	橋梁事業	新設橋梁事業	650	519	570
		保全事業	152	240	242
		海外事業	21	4	20
		小計	824	764	832
	エンジニアリング 関連事業	システム建築事業	334	387	574
		土木関連事業	71	59	89
		建築機鉄事業	77	97	87
		小計	483	544	750
	先端技術事業	精密機器製造事業	38	45	45
		情報処理事業	7	8	7
		小計	46	54	52
不動産事業		6	6	6	
合計		1,360	1,369	1,640	
受注高	橋梁事業	新設橋梁事業	697	555	620
		保全事業	574	319	150
		海外事業	2	0	20
		小計	1,275	875	790
	エンジニアリング 関連事業	システム建築事業	372	482	566
		土木関連事業	77	90	104
		建築機鉄事業	122	76	90
		小計	571	650	760
	先端技術事業	精密機器製造事業	40	46	45
		情報処理事業	8	8	7
		小計	49	55	52
合計		1,896	1,581	1,602	