



株式会社横河ブリッジホールディングス

2023年3月期 決算説明会

2023年5月23日



株式会社横河ブリッジホールディングス

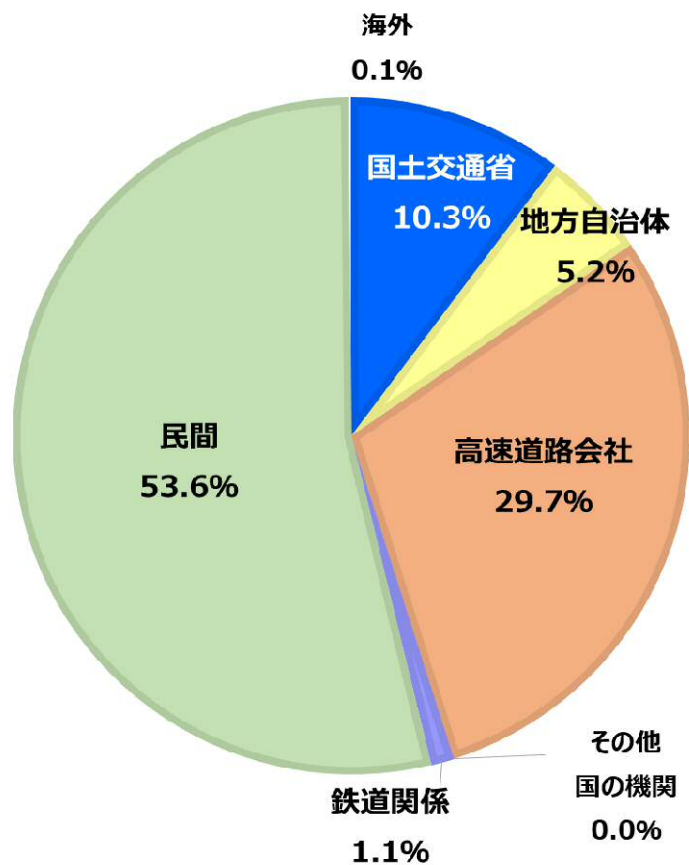
2023年3月期 連結決算

(百万円)

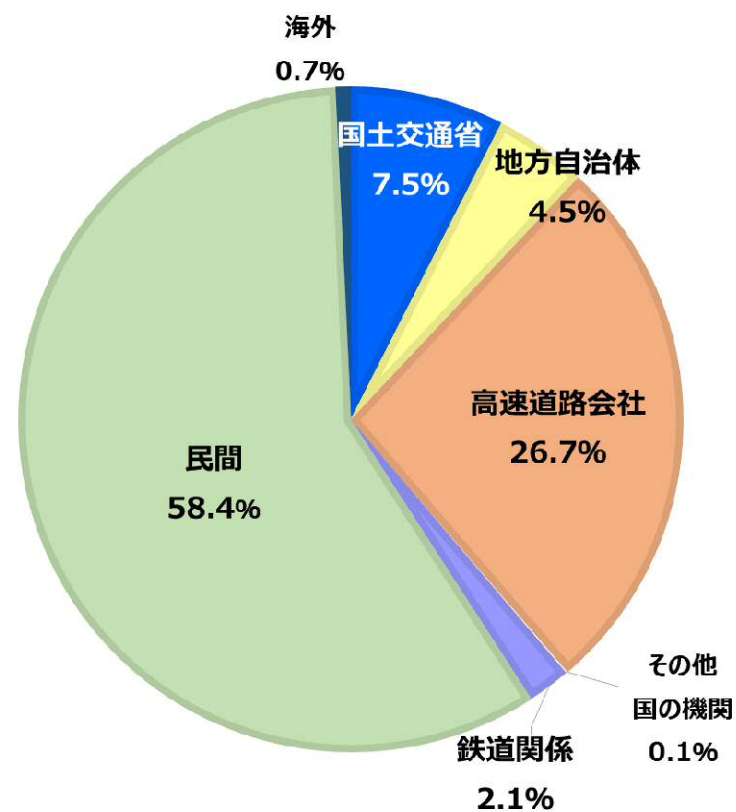
		2022年3月期	2023年3月期	増減額
橋 梁 事 業	新 設 橋 梁 事 業	55,557	68,867	13,310
	保 全 事 業	31,932	13,227	△18,705
	海 外 事 業	34	△199	△233
	小 計	87,523	81,895	△5,628
エンジニアリング 関 連 事 業	システム建築事業	48,278	52,657	4,378
	土 木 関 連 事 業	9,078	9,412	334
	建築・機械鉄構事業 [※]	7,685	9,312	1,627
	小 計	65,042	71,382	6,340
先 端 技 術 事 業	精密機器製造事業	4,667	2,824	△1,843
	情 報 処 理 事 業	889	894	5
	小 計	5,557	3,718	△1,838
合 計		158,123	156,996	△1,126

※今回より従来の「建築機鉄事業」から名称を変更しております。この変更が上記セグメント情報に与える影響はありません。

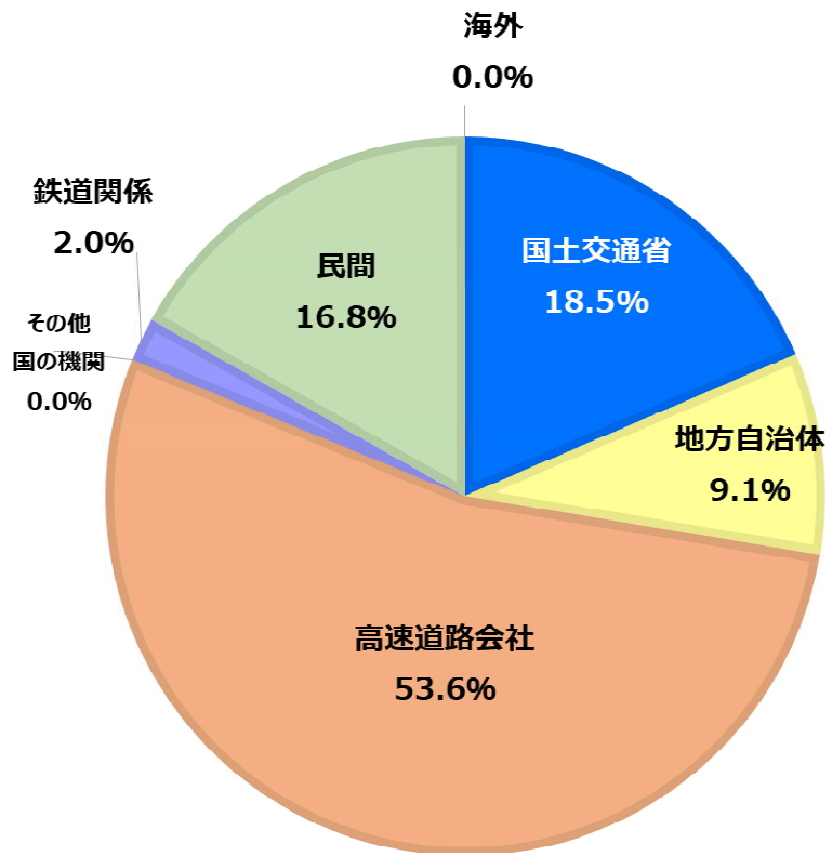
2022年3月期



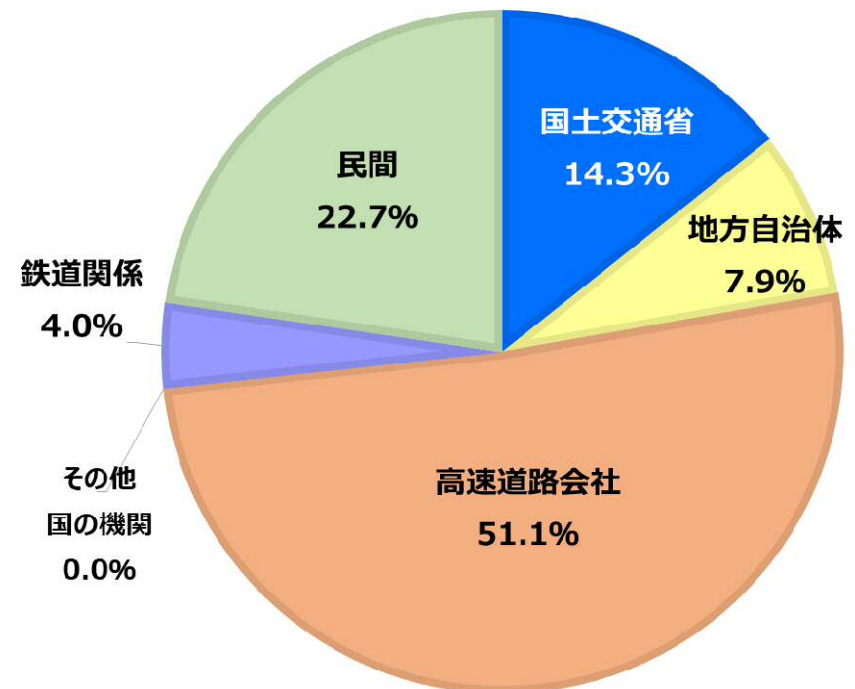
2023年3月期

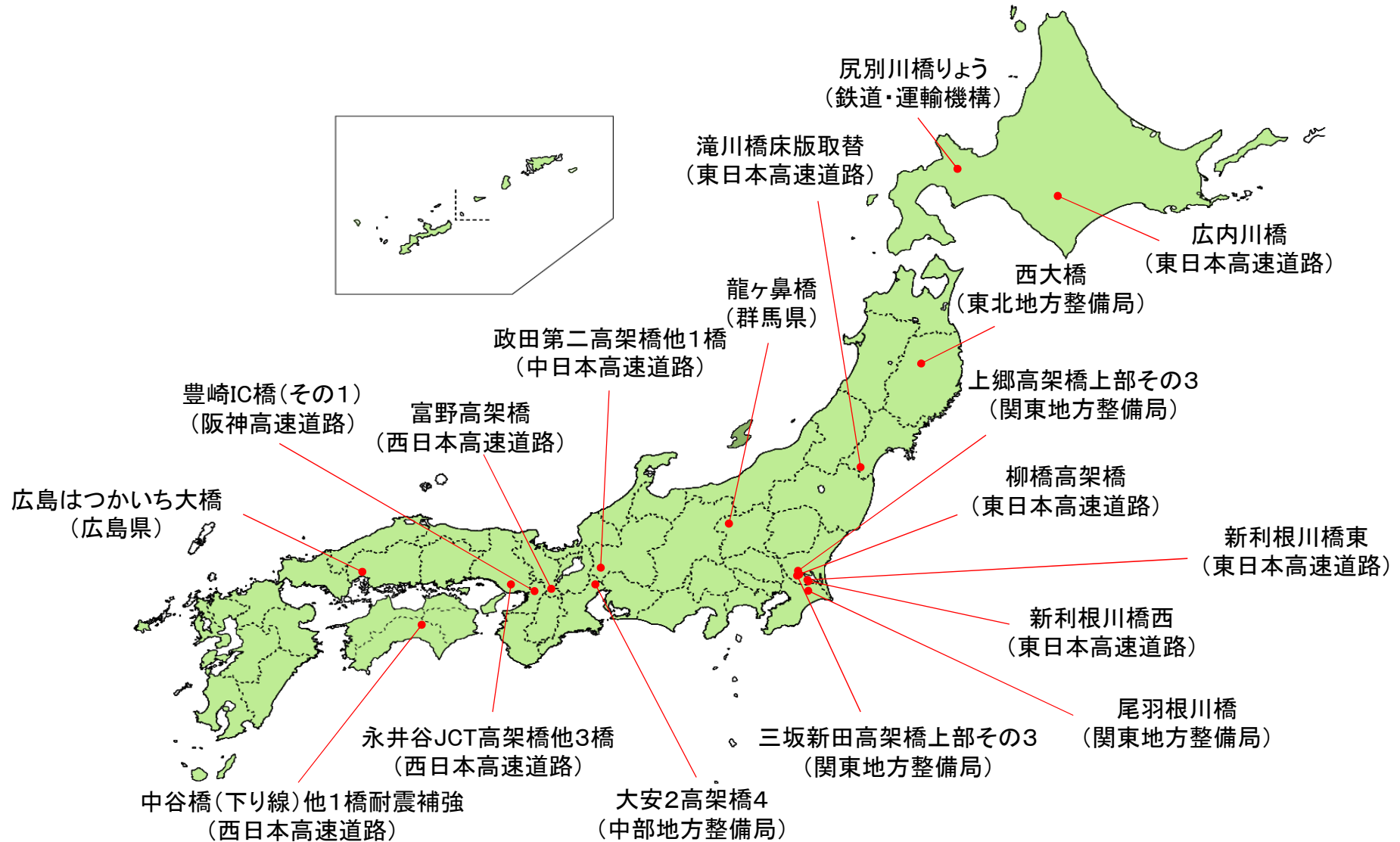


2022年3月期



2023年3月期





(百万円)

	2022年3月期	2023年3月期	増減額
売上高	136,931	164,968	28,037
営業利益	14,752	15,218	466
経常利益	14,995	15,452	457
親会社株主に帰属する 当期純利益	11,043	11,243	199

		2022年3月期	2023年3月期	増減額
橋 梁 事 業	新 設 橋 梁 事 業	51,982	57,612	5,630
	保 全 事 業	24,041	26,759	2,717
	海 外 事 業	401	2,646	2,245
	小 計	76,425	87,018	10,592
エンジニアリング 関 連 事 業	システム建築事業	38,733	54,593	15,859
	土木関連事業	5,951	10,179	4,228
	建築・機械鉄構事業 [※]	9,746	8,161	△ 1,585
	小 計	54,431	72,933	18,502
先端技術事業	精密機器製造事業	4,582	3,520	△ 1,062
	情報処理事業	844	867	22
	小 計	5,427	4,388	△ 1,039
不 動 産 事 業		647	628	△ 18
合 計		136,931	164,968	28,037

※今回より従来の「建築機鉄事業」から名称を変更しております。この変更が上記セグメント情報に与える影響はありません。

連結経営成績（セグメント別）



(百万円)

		2023年3月期					2022年3月期 通期
		1Q	2Q	3Q	4Q	通期	
橋梁	売上高	18,238	19,446	23,405	25,927	87,018	76,425
	営業利益	1,300	858	3,192	3,602	8,954	11,008
エンジ	売上高	15,686	20,156	18,762	18,328	72,933	54,431
	営業利益	98	1,974	2,006	2,706	6,785	3,718
先端	売上高	1,118	1,020	995	1,253	4,388	5,427
	営業利益	229	97	108	198	633	1,108
不動産	売上高	159	158	155	155	628	647
	営業利益	94	82	95	96	368	279
全社費用		△ 467	△ 349	△ 364	△ 341	△ 1,523	△ 1,362
営業利益計		1,255	2,663	5,038	6,261	15,218	14,752

(百万円)

	2022年3月期	2023年3月期	増減額
売上高	136,931	164,968	28,037
売上総利益	24,188	25,472	1,284
販管費	9,435	10,254	818
営業利益	14,752	15,218	466
営業外収益	575	563	△ 11
営業外費用	332	329	△ 2
経常利益	14,995	15,452	457
特別利益	1,312	1,144	△ 167
特別損失	38	69	31
税金等調整前当期純利益	16,269	16,527	258
親会社株主に帰属する当期純利益	11,043	11,243	199

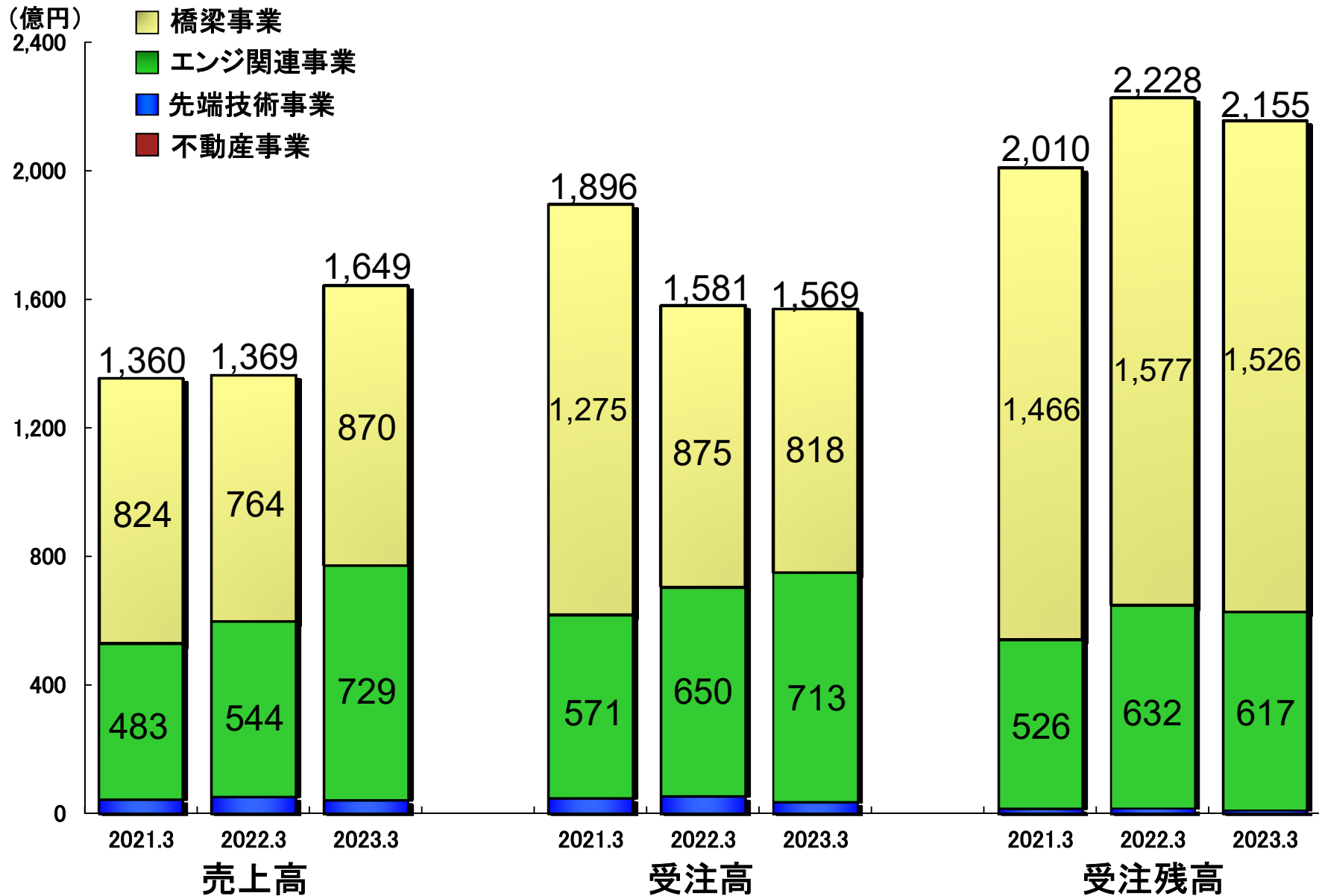
(百万円)

	2022年3月31日	2023年3月31日	増減額
流動資産	109,363	133,354	23,991
固定資産	63,186	61,101	△ 2,084
資産計	172,549	194,456	21,906
流動負債	45,914	50,660	4,745
固定負債	15,843	26,143	10,299
負債計	61,758	76,803	15,044
純資産	110,791	117,653	6,861
負債純資産計	172,549	194,456	21,906

(百万円)

	2022年3月期	2023年3月期	増減額
営業活動によるCF	17,074	△ 4,350	△ 21,424
投資活動によるCF	△ 3,474	△ 1,844	1,629
財務活動によるCF	△ 9,779	7,850	17,629
換算差額	45	28	△ 16
増減額（△は減少）	3,866	1,684	△ 2,182
期首残高	19,592	23,458	3,866
期末残高	23,458	25,143	1,684

売上高・受注高・受注残高

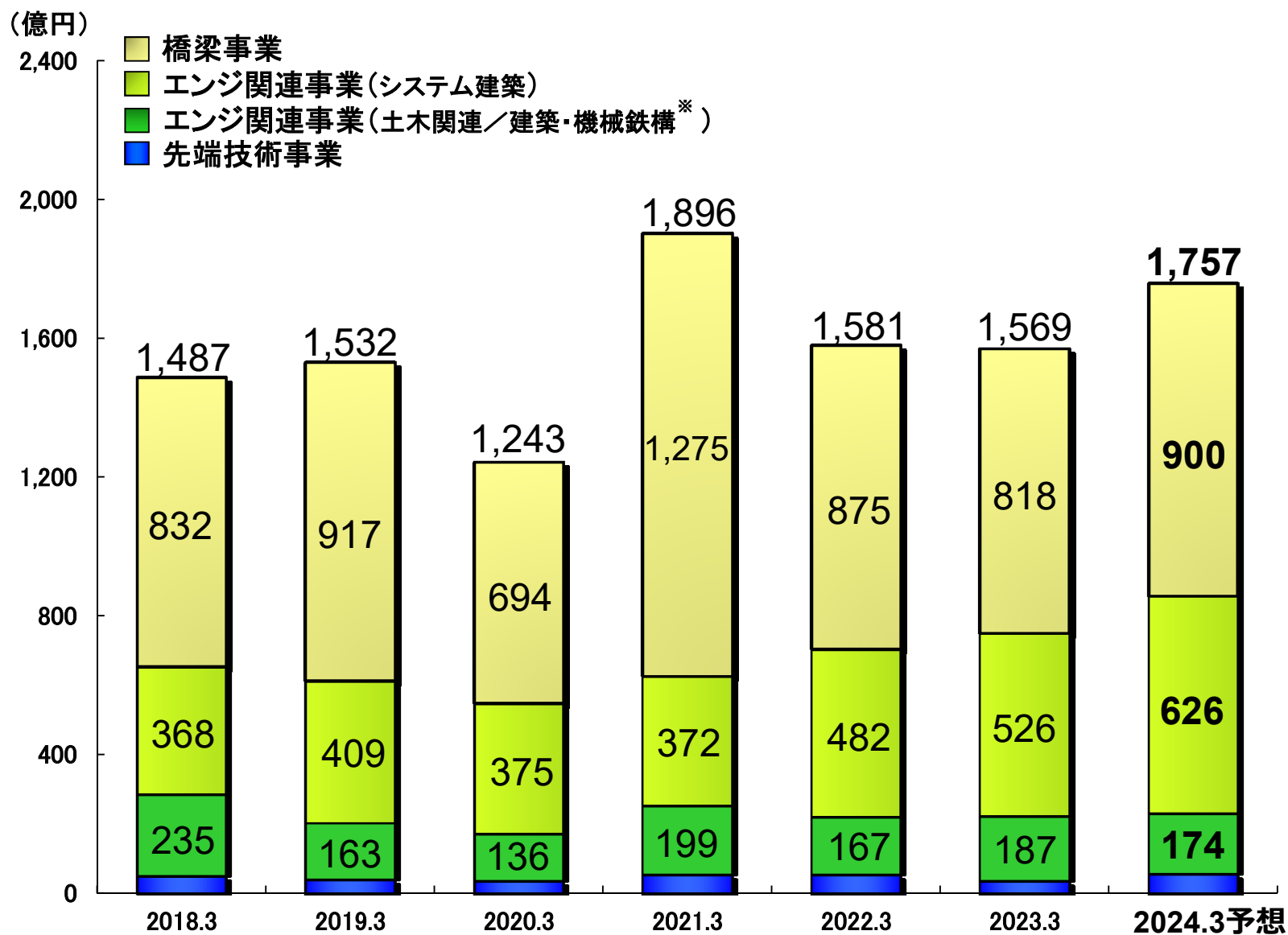




株式会社横河ブリッジホールディングス

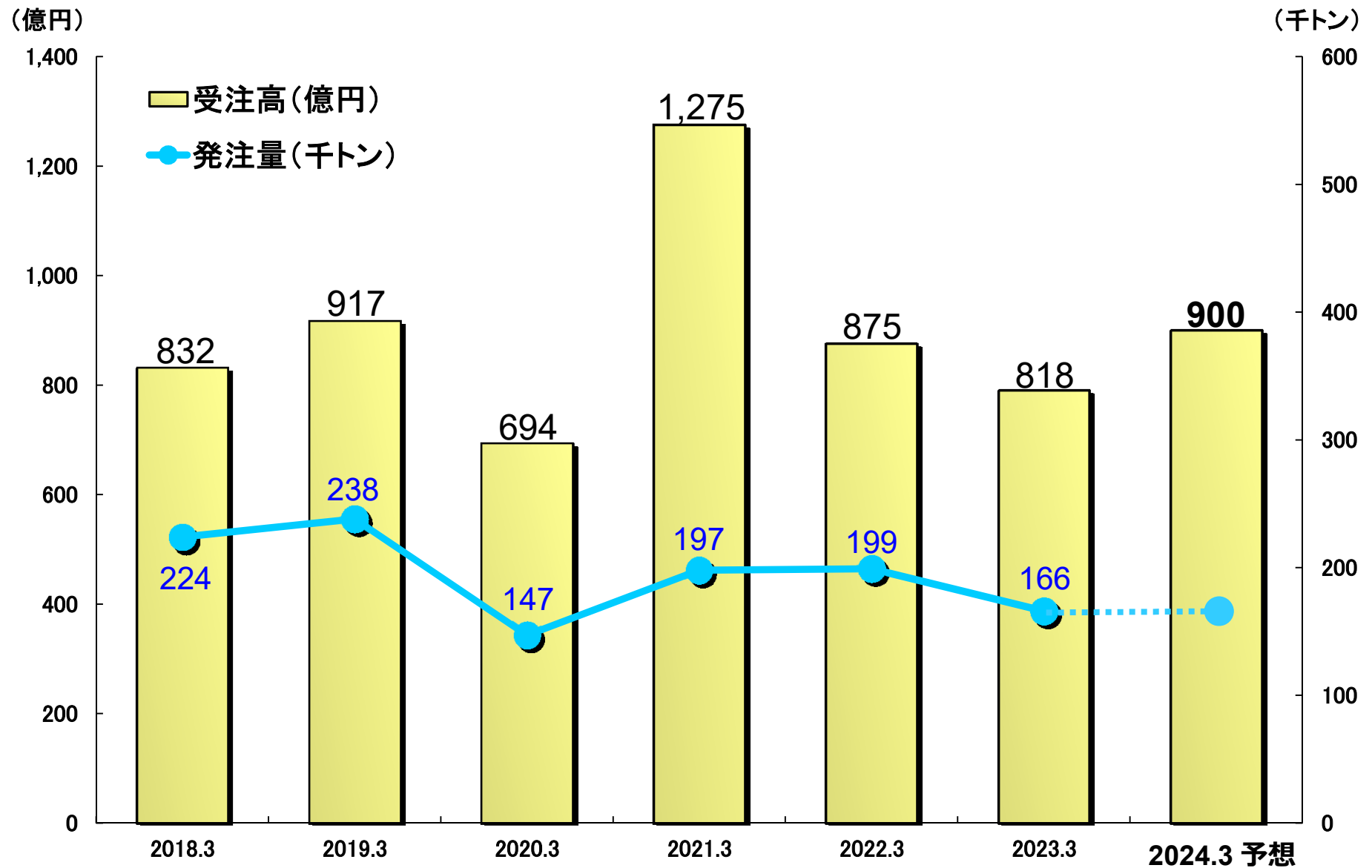
2024年3月期 業績見通し

受注高の推移

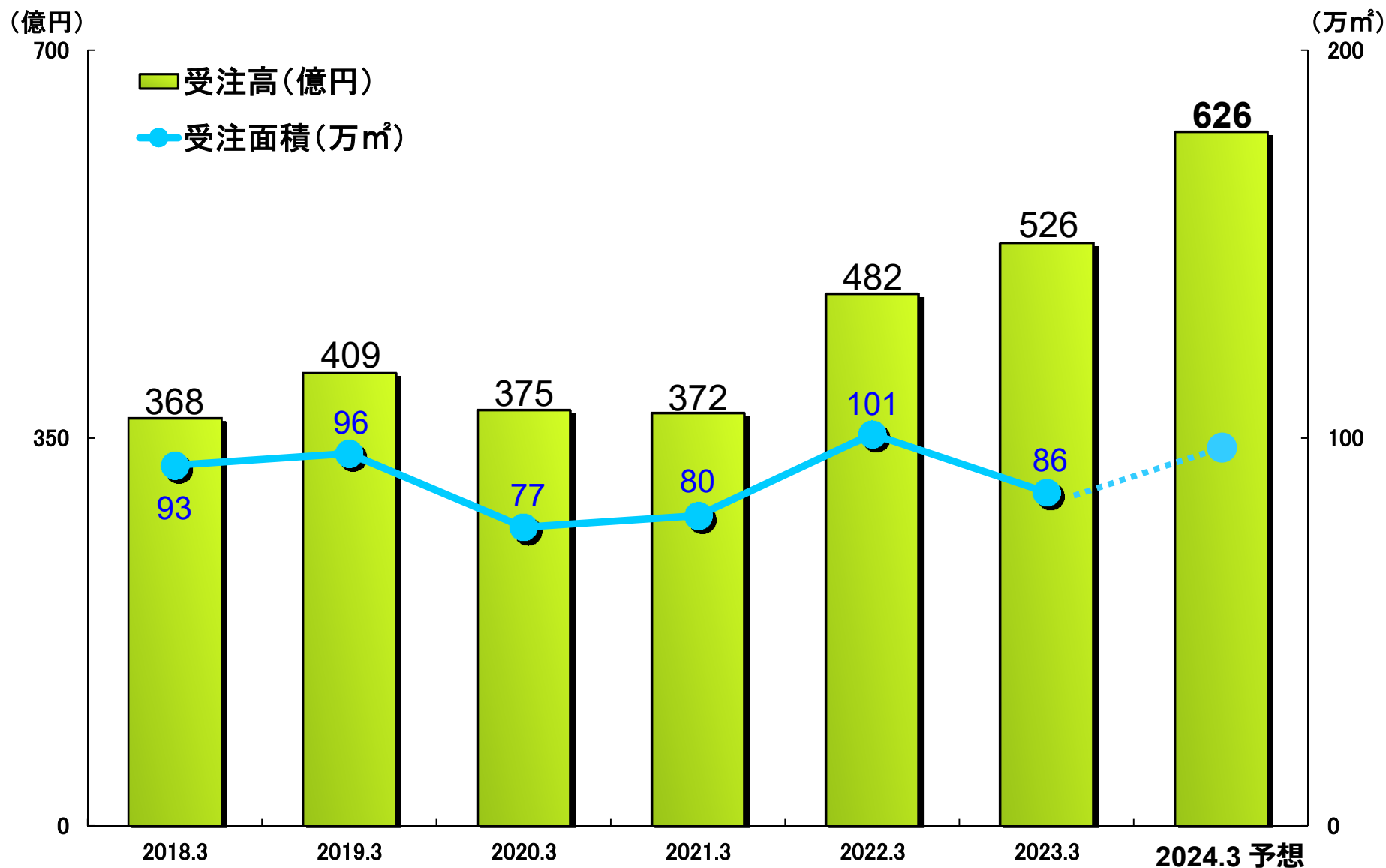


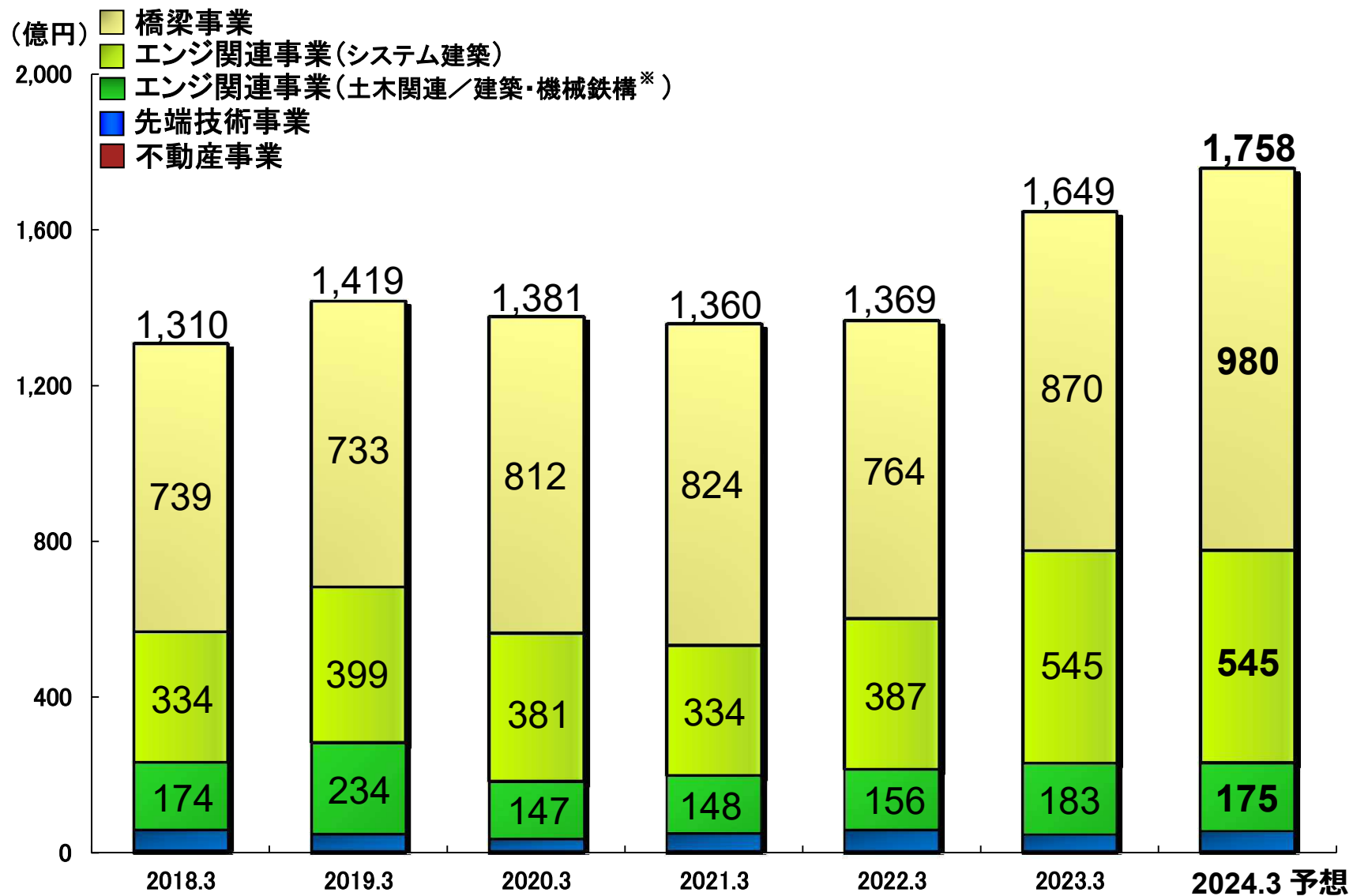
※今回より従来の「建築機鉄事業」から名称を変更しております。この変更が上記セグメント情報に与える影響はありません。

国内橋梁発注量と橋梁受注高の推移



システム建築の受注面積と受注高の推移





※今回より従来の「建築機鉄事業」から名称を変更しております。この変更が上記セグメント情報に与える影響はありません。

2024年3月期

(百万円)

	上半期	下半期	通 期
売 上 高	75,984 80,900	88,984 94,900	164,968 175,800
営 業 利 益	3,918 6,200	11,299 9,300	15,218 15,500
経 常 利 益	4,207 6,200	11,245 9,300	15,452 15,500
親会社株主に帰属する 当 期 純 利 益	3,426 4,400	7,816 6,200	11,243 10,600

※上段は2023年3月期実績

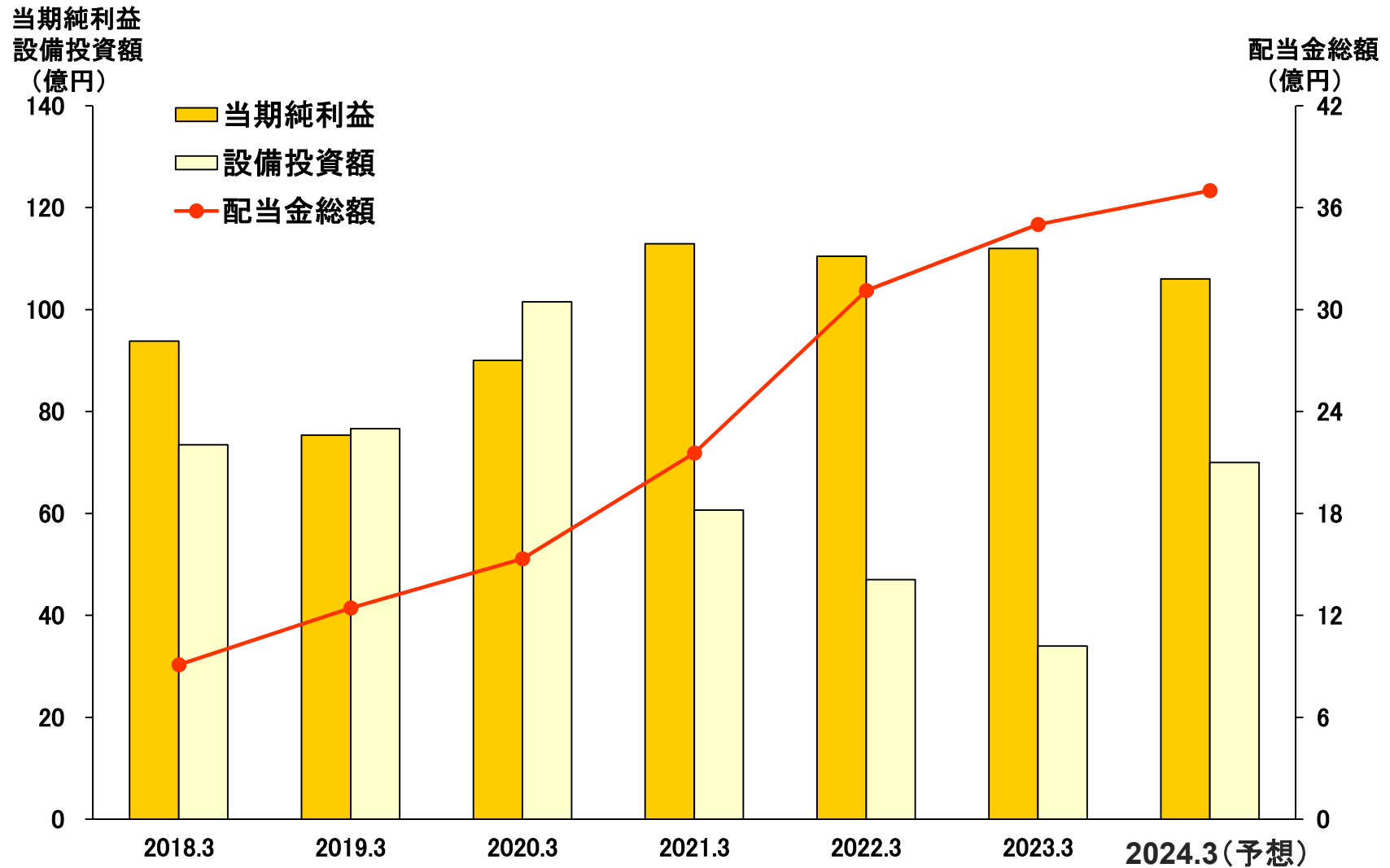
連結経営成績予想（セグメント別）

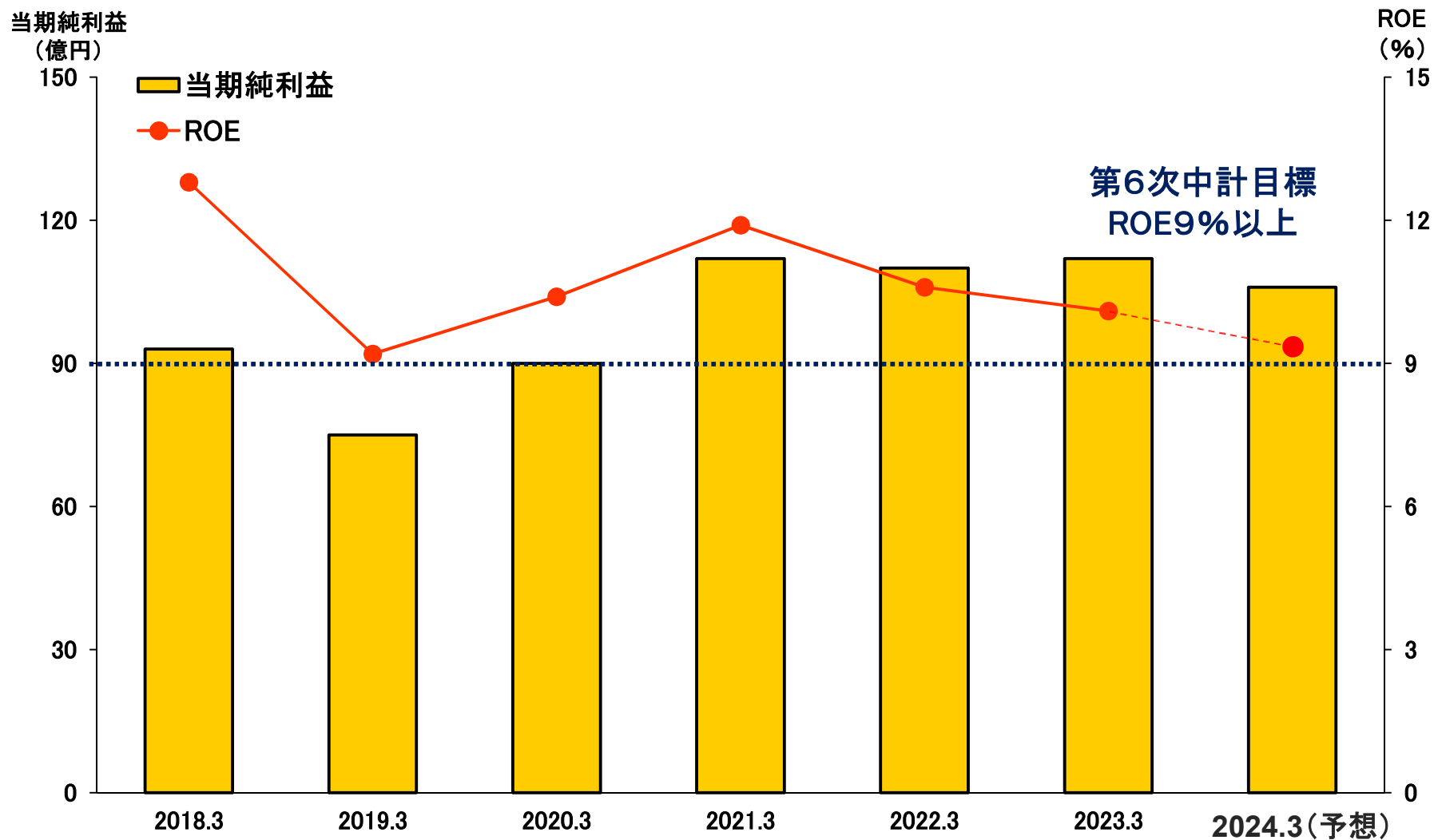


(百万円)

		2023年3月期 実績	2024年3月期 予想
橋梁	売上高	87,018	98,000
	営業利益	8,954	9,700
エンジ	売上高	72,933	72,000
	営業利益	6,785	7,100
先端	売上高	4,388	5,200
	営業利益	633	400
不動産	売上高	628	600
	営業利益	368	300
全社費用		△ 1,523	△ 2,000
営業利益計		15,218	15,500

配当金総額の推移





連結売上高・受注高（セグメント別）



(億円)

			2022年3月期(実績)	2023年3月期(実績)	2024年3月期(予想)
売上高	橋梁事業	新設橋梁事業	519	576	690
		保全事業	240	267	260
		海外事業	4	26	30
		小計	764	870	980
	エンジニアリング 関連事業	システム建築事業	387	545	545
		土木関連事業	59	101	100
		建築・機械鉄構事業※	97	81	75
		小計	544	729	720
	先端技術事業	精密機器製造事業	45	35	45
		情報処理事業	8	8	7
		小計	54	43	52
	不動産事業		6	6	6
	合計		1,369	1,649	1,758
受注高	橋梁事業	新設橋梁事業	555	688	629
		保全事業	319	132	254
		海外事業	0	△ 1	17
		小計	875	818	900
	エンジニアリング 関連事業	システム建築事業	482	526	626
		土木関連事業	90	94	94
		建築・機械鉄構事業※	76	93	80
		小計	650	713	800
	先端技術事業	精密機器製造事業	46	28	50
		情報処理事業	8	8	7
		小計	55	37	57
	合計		1,581	1,569	1,757

※今回より従来の「建築機鉄事業」から名称を変更しております。この変更が上記セグメント情報に与える影響はありません。