



2023年3月期 第2四半期 決算説明会

2022年11月11日

株式会社 横河ブリッジホールディングス



2023年3月期 第2四半期 連結決算について



連結受注高比較表

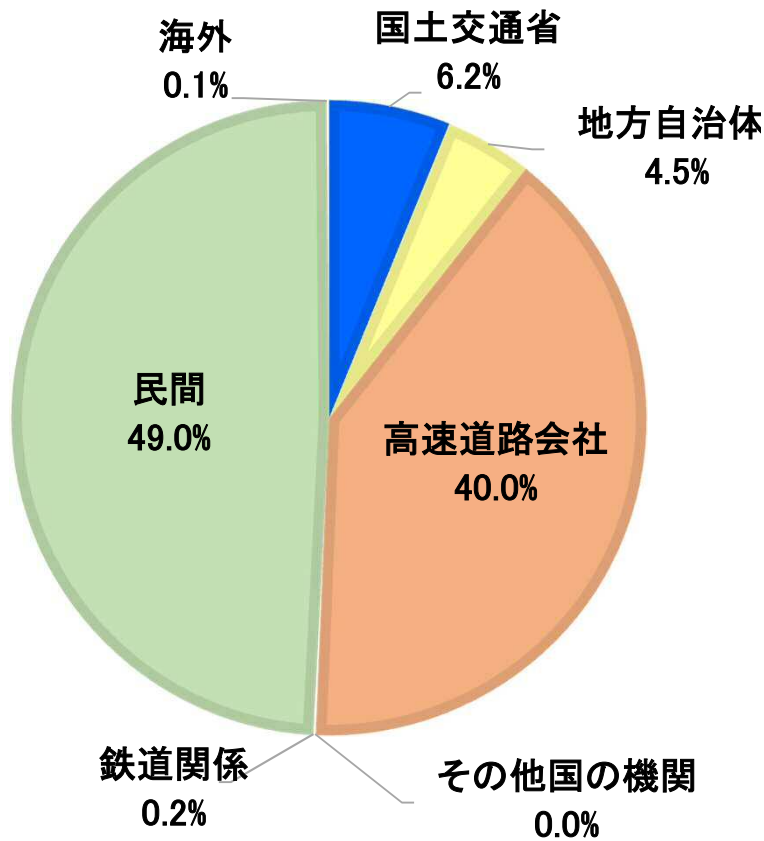
2023年3月期 第2四半期

(百万円)

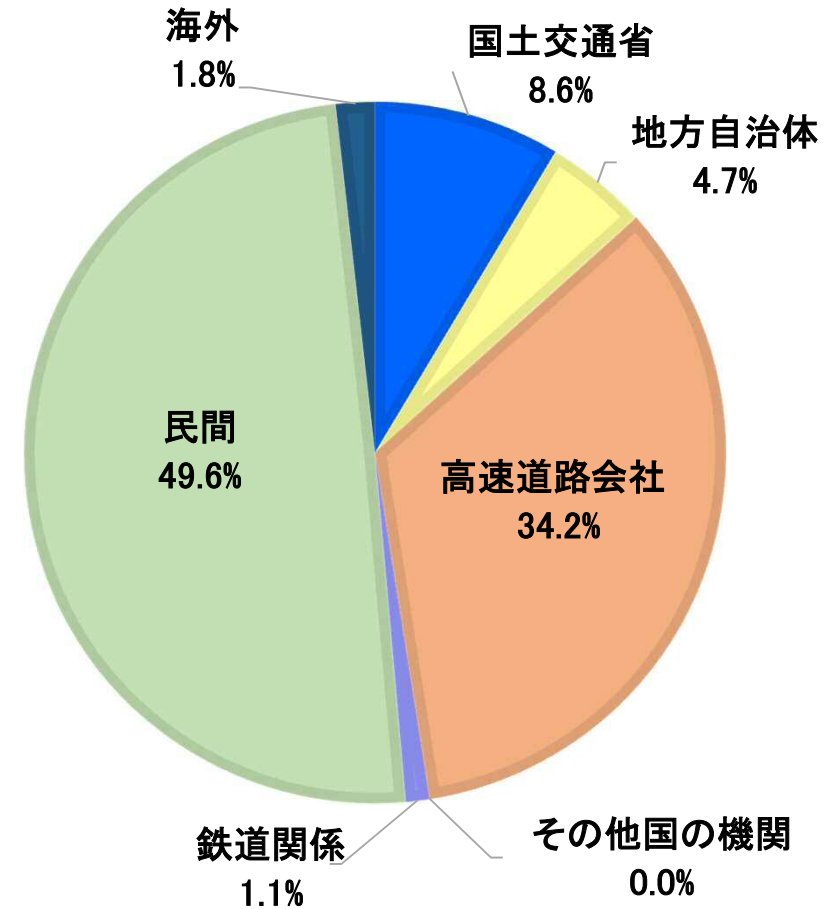
		(a)前第2四半期 連結累計期間	(b)当第2四半期 連結累計期間	増減額 (b)-(a)
橋 梁 事 業	新設橋梁事業	26,219	47,426	21,206
	保全事業	20,311	3,368	△16,942
	海外事業	30	106	76
	小計	46,561	50,902	4,340
エンジニアリング 関連事業	システム建築事業	15,787	24,086	8,298
	土木関連事業	3,032	2,391	△641
	建築機鉄事業	5,732	4,916	△815
	小計	24,552	31,394	6,842
先端技術事業	精密機器製造事業	1,823	1,483	△340
	情報処理事業	398	351	△47
	小計	2,222	1,834	△388
合 計		73,336	84,130	10,794

得意先別受注実績(連結)前年対比

2022年3月期第2四半期



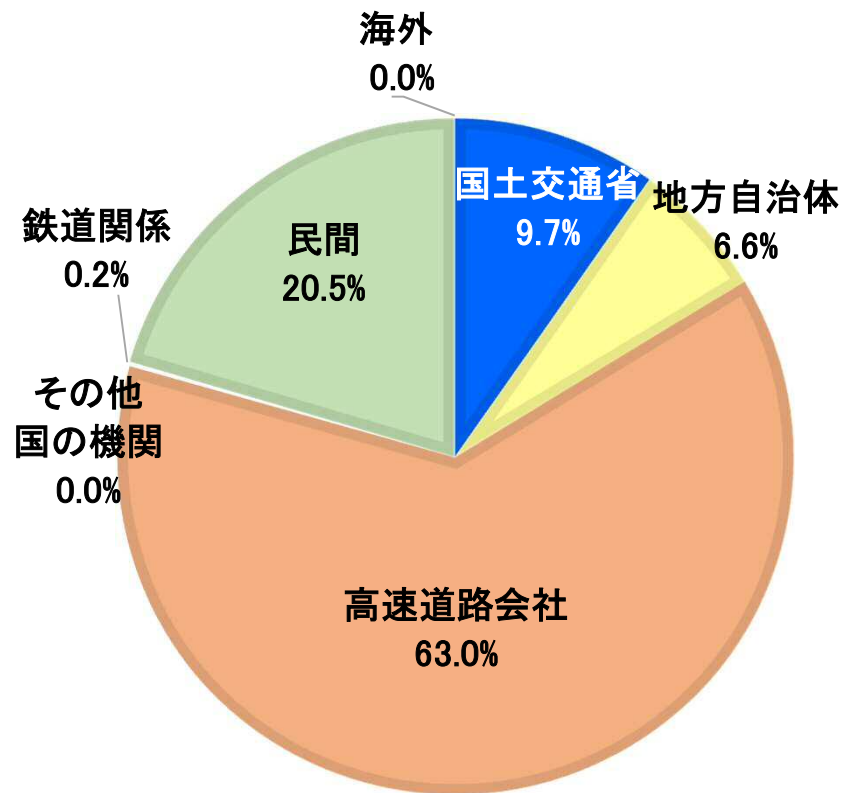
2023年3月期第2四半期



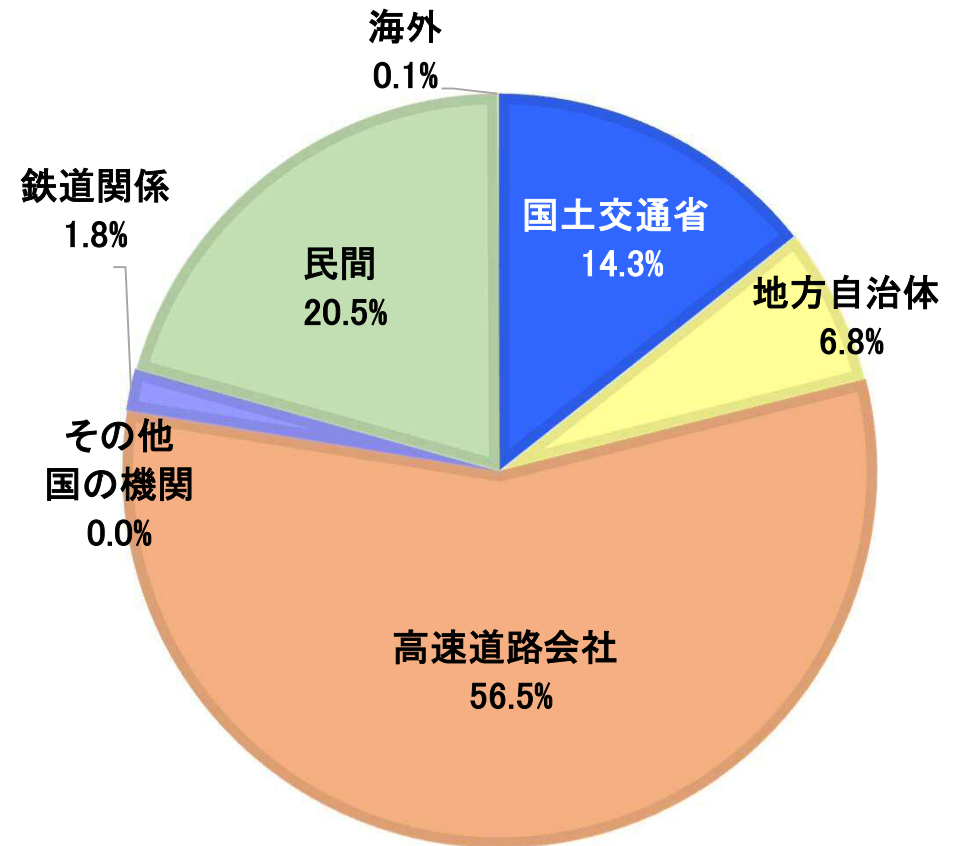


得意先別受注実績(橋梁事業)前年対比

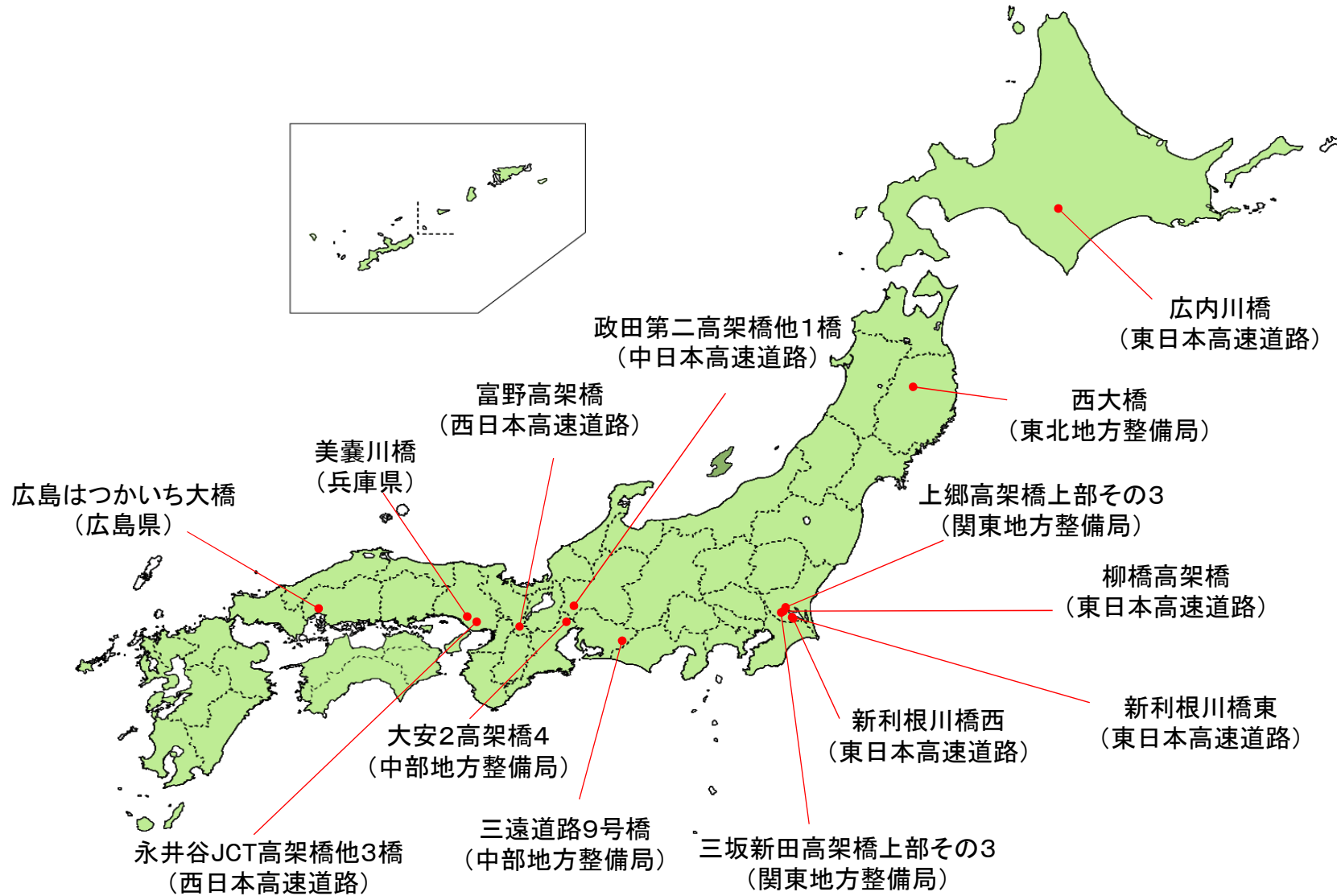
2022年3月期第2四半期



2023年3月期第2四半期



2022年度上期 主な受注工事





第2四半期連結決算の総括

(百万円)

	前期実績	当期実績
売上高	61,838	<i>75,400</i> 75,984
営業利益	6,157	<i>6,000</i> 3,918
経常利益	6,215	<i>6,000</i> 4,207
親会社株主に帰属する 四半期純利益	4,925	<i>4,800</i> 3,426

※当期実績列の上段斜字は5月13日発表の予想



連結売上高比較表

2023年3月期 第2四半期

(百万円)

		(a)前第2四半期 連結累計期間	(b)当第2四半期 連結累計期間	増減額 (b)-(a)
橋 梁 事 業	新設橋梁事業	24,268	24,239	△28
	保全事業	10,019	12,402	2,383
	海外事業	255	1,042	787
	小計	34,543	37,685	3,142
エンジニアリング 関連事業	システム建築事業	17,744	28,281	10,537
	土木関連事業	2,567	4,010	1,443
	建築機鉄事業	4,258	3,550	△707
	小計	24,569	35,842	11,273
先端技術事業	精密機器製造事業	2,009	1,728	△281
	情報処理事業	392	410	18
	小計	2,402	2,139	△263
不動産事業		323	317	△6
合 計		61,838	75,984	14,146



連結経営成績(セグメント別営業損益)

2023年3月期 第2四半期

(百万円)

		(a)前第2四半期 連結累計期間	(b)当第2四半期 連結累計期間	増減額 (b)-(a)
橋梁	売上高	34,543	37,685	3,142
	営業利益	4,423	2,159	△2,264
エンジ	売上高	24,569	35,842	11,273
	営業利益	1,949	2,073	123
先端	売上高	2,402	2,139	△263
	営業利益	425	326	△99
不動産	売上高	323	317	△6
	営業利益	68	176	107
全社費用		△710	△816	△106
営業利益計		6,157	3,918	△2,238



第2四半期連結損益計算書(前年同期比較)

(百万円)

	(a) 前第2四半期 連結累計期間	(b) 当第2四半期 連結累計期間	増減額 (b)-(a)
売上高	61,838	75,984	14,146
売上総利益	10,810	9,144	△1,665
販管費	4,652	5,225	573
営業利益	6,157	3,918	△2,238
営業外収益	330	461	131
営業外費用	271	173	△98
経常利益	6,215	4,207	△2,008
特別利益	1,135	976	△158
特別損失	20	47	27
税金等調整前四半期純利益	7,330	5,136	△2,194
親会社株主に帰属する 四半期純利益	4,925	3,426	△1,498



第2四半期連結貸借対照表(前期末比較)

(百万円)

	(a)前期末 2022年3月	(b)当第2四半期 2022年9月	増減額 (b)-(a)
流動資産	109,363	113,474	4,111
固定資産	63,186	61,416	△1,770
資産計	172,549	174,891	2,341
流動負債	45,914	36,635	△9,279
固定負債	15,843	26,695	10,851
負債計	61,758	63,330	1,572
純資産	110,791	111,560	769
負債純資産計	172,549	174,891	2,341



第2四半期連結キャッシュ・フロー計算書(前年同期比較)

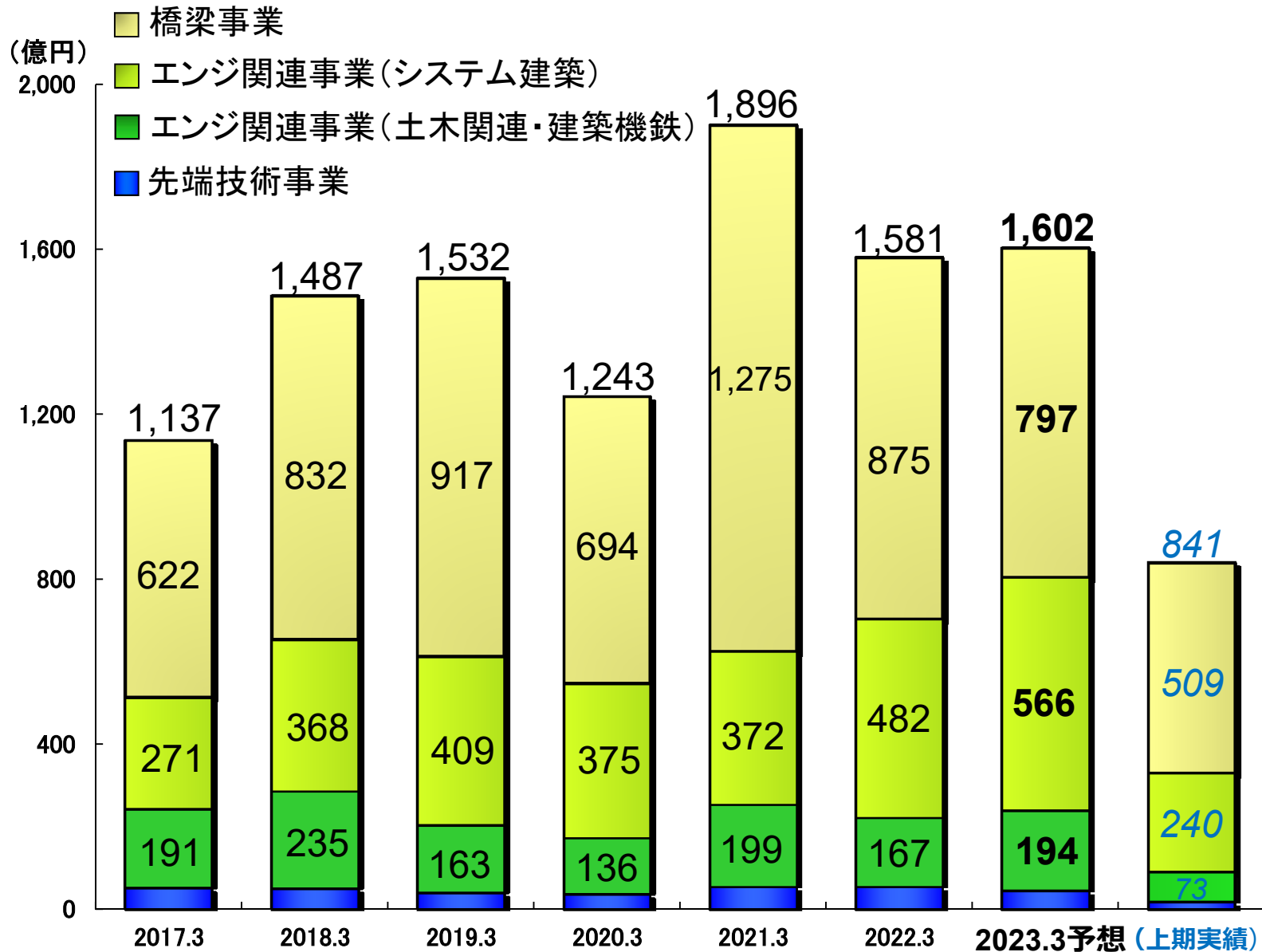
(百万円)

	(a)前第2四半期 連結累計期間	(b)当第2四半期 連結累計期間	増減額 (b)-(a)
営業活動によるCF	15,639	△3,768	△19,408
投資活動によるCF	△1,260	△789	470
財務活動によるCF	△8,323	785	9,109
換算差額	5	76	70
増減額(△は減少)	6,061	△3,695	△9,757
期首残高	19,592	23,458	3,866
四半期末残高	25,653	19,763	△5,890

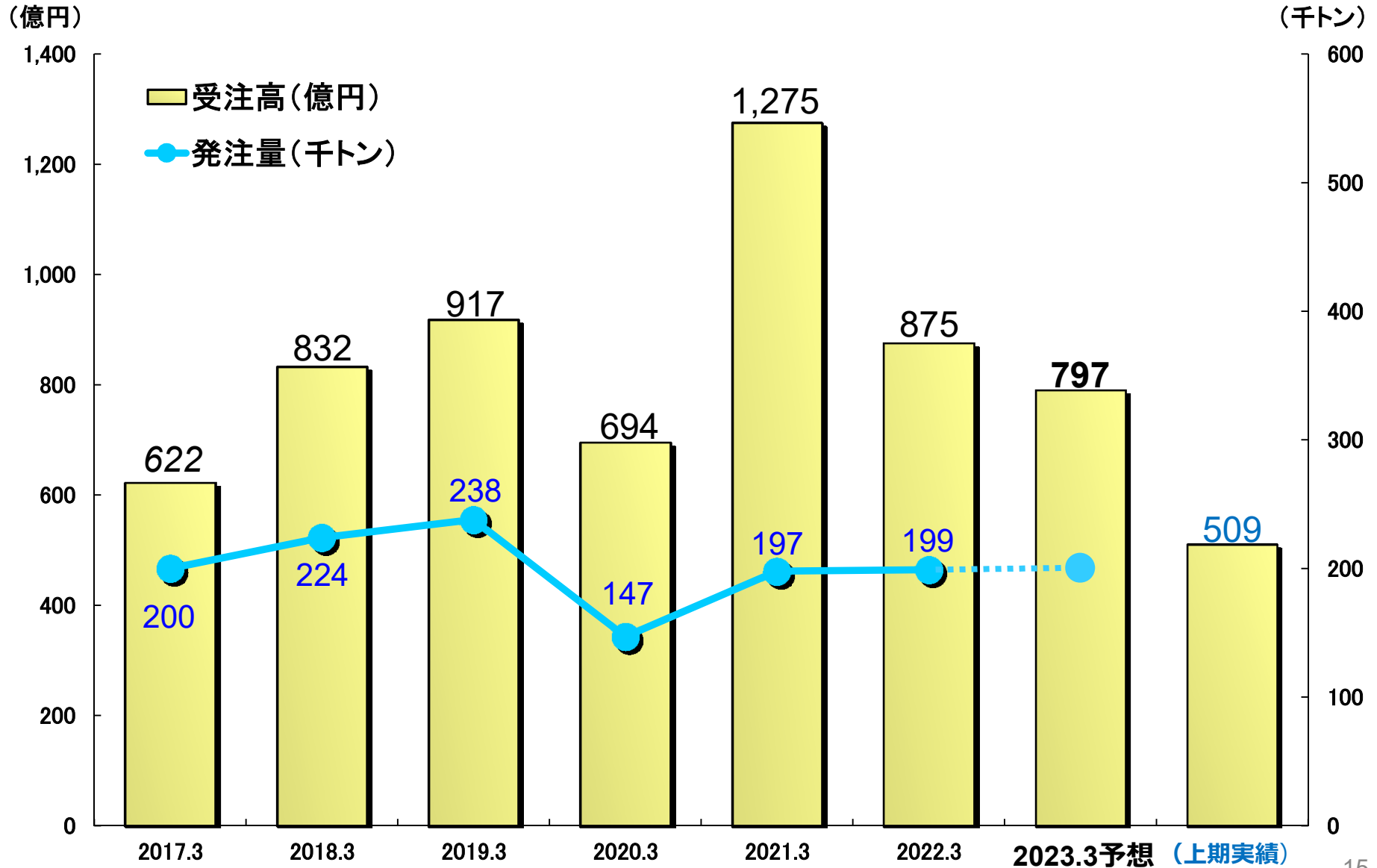


2023年3月期 業績見通しについて

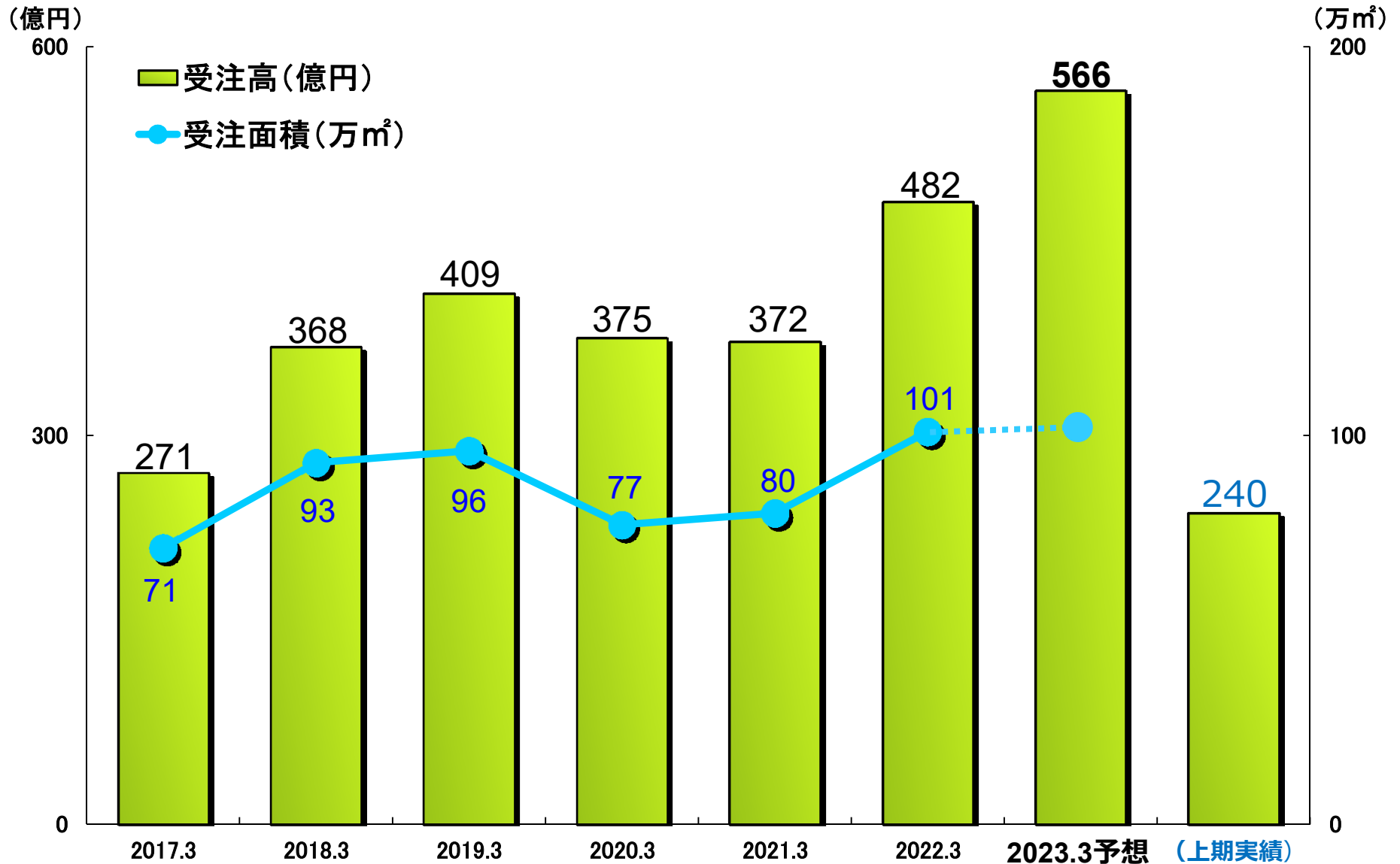
受注高の推移



国内橋梁発注量と橋梁受注高の推移

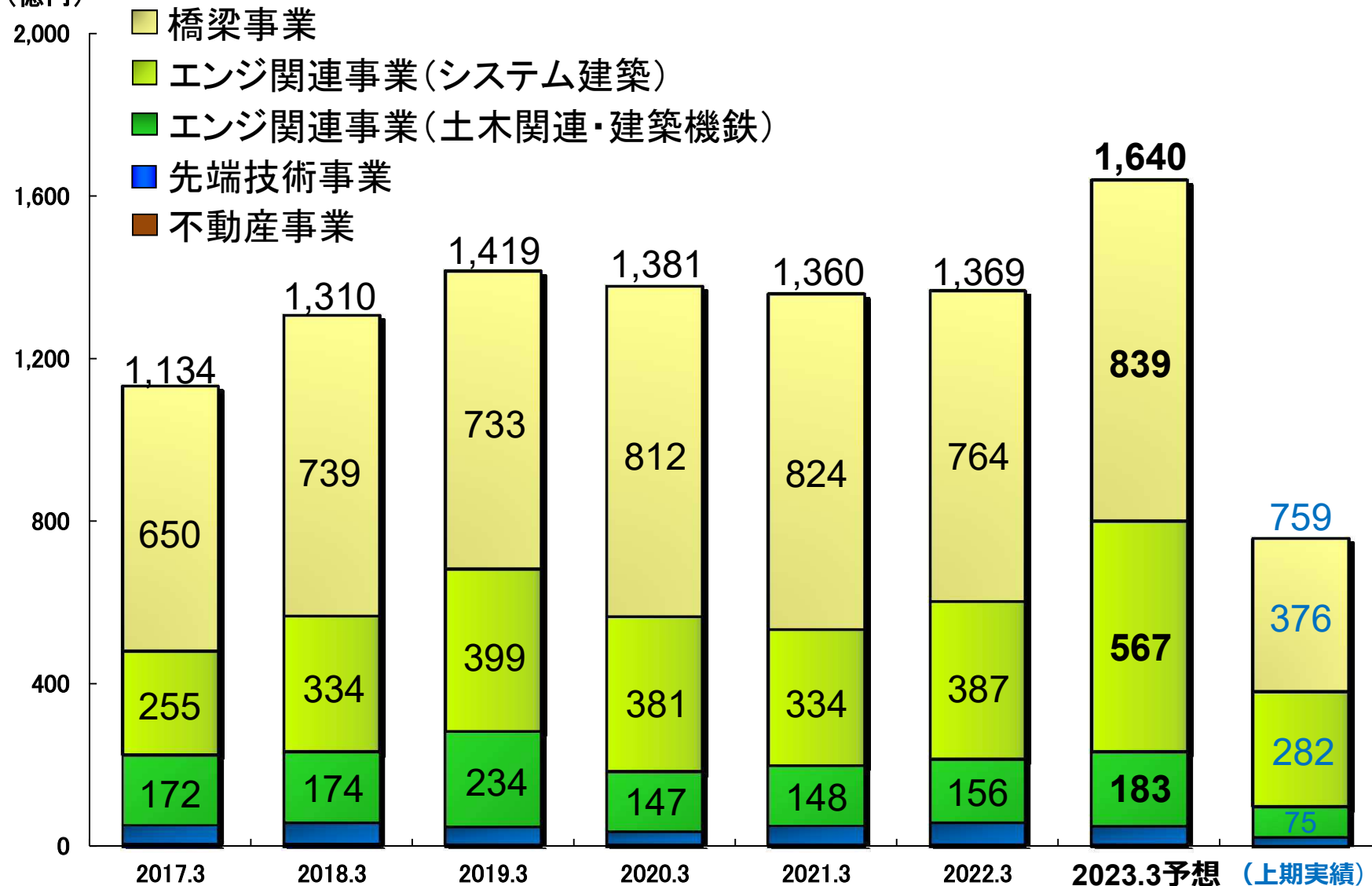


受注面積と受注高の推移(システム建築)



売上高の推移

(億円)





連結経営成績予想

2023年3月期

(百万円)

	上半期	下半期	通 期
売 上 高	75,984	88,016	164,000
営 業 利 益	3,918	9,282	13,200
経 常 利 益	4,207	9,093	13,300
親会社株主に帰属する 当 期 純 利 益	3,426	6,074	9,500



連結経営成績予想(セグメント別営業損益)

2023年3月期

(百万円)


		上半期実績	当初通期予想※	今回通期予想	前期実績
橋梁	売上高	37,685	83,200	83,900	76,425
	営業利益	2,159	9,000	8,400	11,008
エンジ	売上高	35,842	75,000	75,000	54,431
	営業利益	2,073	6,650	5,600	3,718
先端	売上高	2,139	5,200	4,500	5,427
	営業利益	326	900	700	1,108
不動産	売上高	317	600	600	647
	営業利益	176	350	350	279
全社費用		△816	△1,900	△1,850	△1,362
営業利益計		3,918	15,000	13,200	14,752

※5月13日発表の通期予想

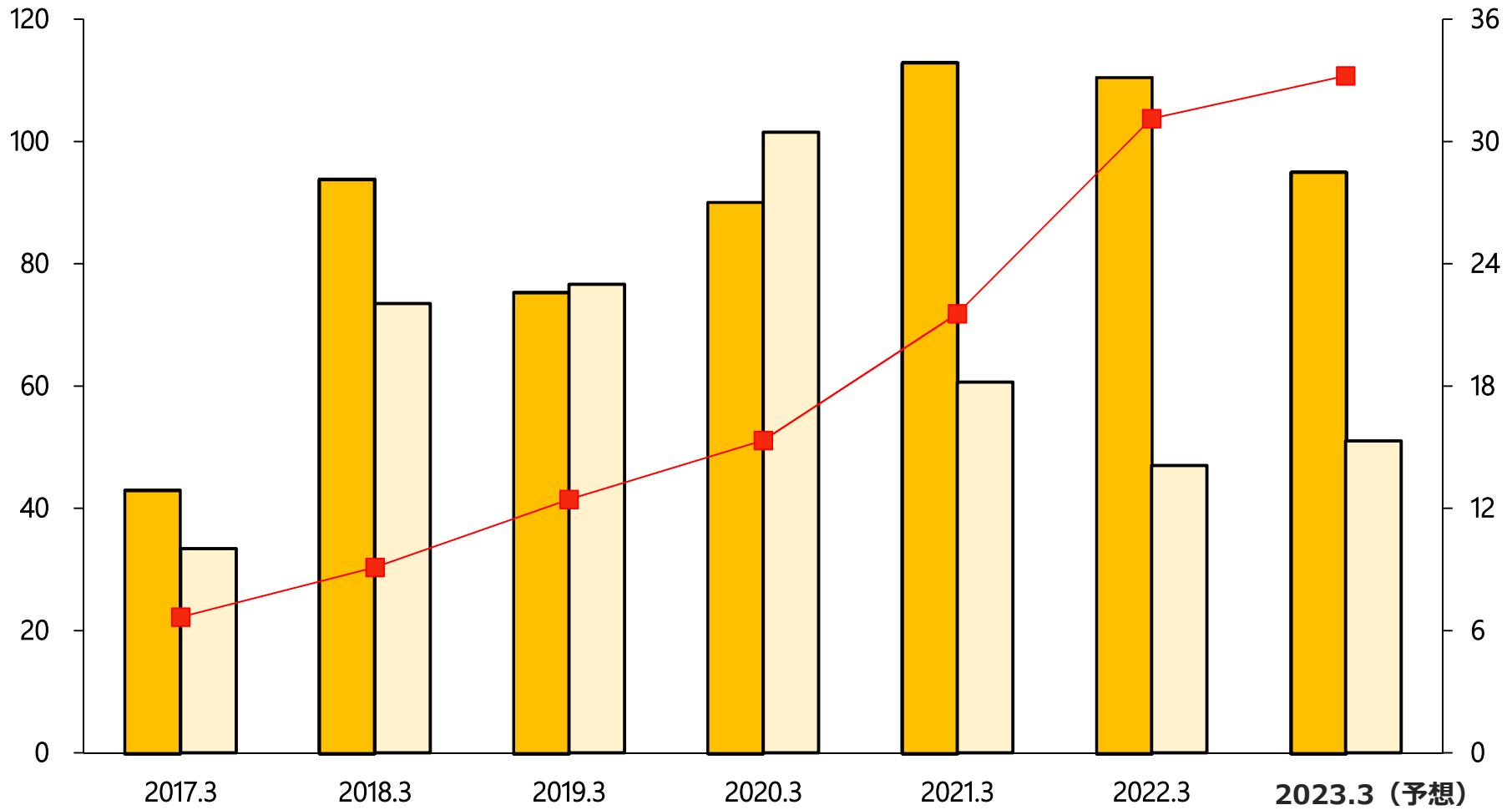


配当金総額の推移

当期純利益
設備投資額
(単位：億円)



配当金総額
(単位：億円)



(参考資料)

連結売上高・受注高(セグメント別)

(億円)

			2022年3月期 第2四半期(実績)	2023年3月期 第2四半期(実績)	2023年3月期 通期(当初予想)	2023年3月期 通期(今回予想)
売上高	橋梁事業	新設橋梁事業	242	242	570	577
		保全事業	100	124	242	242
		海外事業	2	10	20	20
		小計	345	376	832	839
	エンジニアリング 関連事業	システム建築事業	177	282	574	567
		土木関連事業	25	40	89	89
		建築機鉄事業	42	35	87	94
		小計	245	358	750	750
	先端技術事業	精密機器製造事業	20	17	45	38
		情報処理事業	3	4	7	7
		小計	24	21	52	45
	不動産事業		3	3	6	6
	合計		618	759	1,640	1,640
受注高	橋梁事業	新設橋梁事業	262	474	620	627
		保全事業	203	33	150	150
		海外事業	0	1	20	20
		小計	465	509	790	797
	エンジニアリング 関連事業	システム建築事業	157	240	566	566
		土木関連事業	30	23	104	104
		建築機鉄事業	57	49	90	90
		小計	245	313	760	760
	先端技術事業	精密機器製造事業	18	14	45	38
		情報処理事業	3	3	7	7
		小計	22	18	52	45
	合計		733	841	1,602	1,602