



# 2021年3月期 第2四半期 決算説明会

2020年11月10日

株式会社横河ブリッジホールディングス



# 2021年3月期 第2四半期 連結決算について



# 連結受注高比較表

2021年3月期 第2四半期

(単位:百万円)

		(a)前第2四半期 連結累計期間	(b)当第2四半期 連結累計期間	増減額 (b)-(a)
橋 梁 事 業		33,096	43,375	10,279
エンジニアリング 関連事業	システム建築事業	20,587	18,299	△2,288
	土木関連事業	4,632	4,334	△297
	建築機鉄事業	1,737	8,336	6,599
	小 計	26,957	30,970	4,013
先端技術事業	精密機器製造事業	1,077	1,897	820
	情報処理事業	360	351	△8
	小 計	1,437	2,249	811
合 計		61,491	76,595	15,104



# 連結受注高比較表(橋梁事業)

2021年3月期 第2四半期

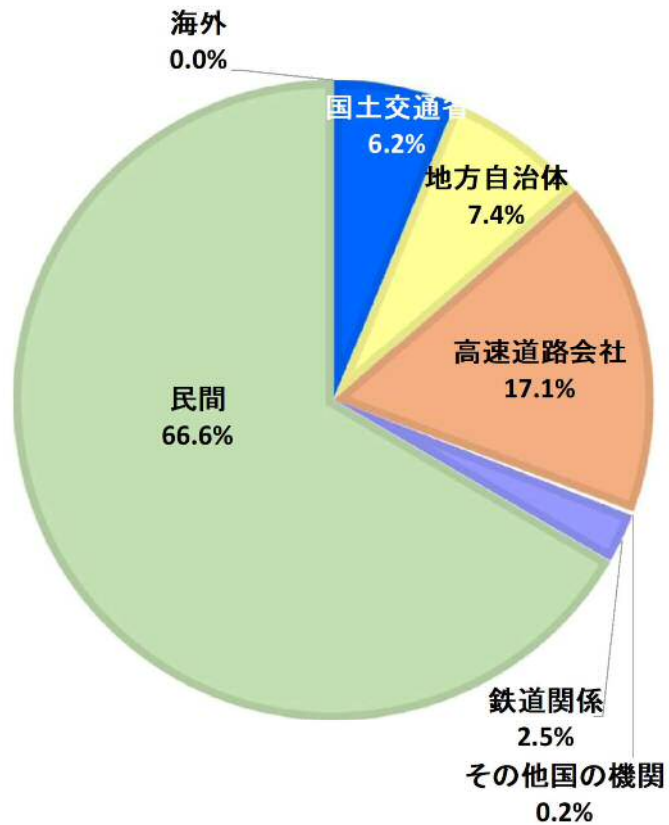
(単位:百万円)

	(a)前第2四半期 連結累計期間	(b)当第2四半期 連結累計期間	増減額 (b)-(a)
新設橋梁事業	26,968	31,780	4,812
保全事業	5,609	11,562	5,953
海外事業	518	31	△486
合計	33,096	43,375	10,279

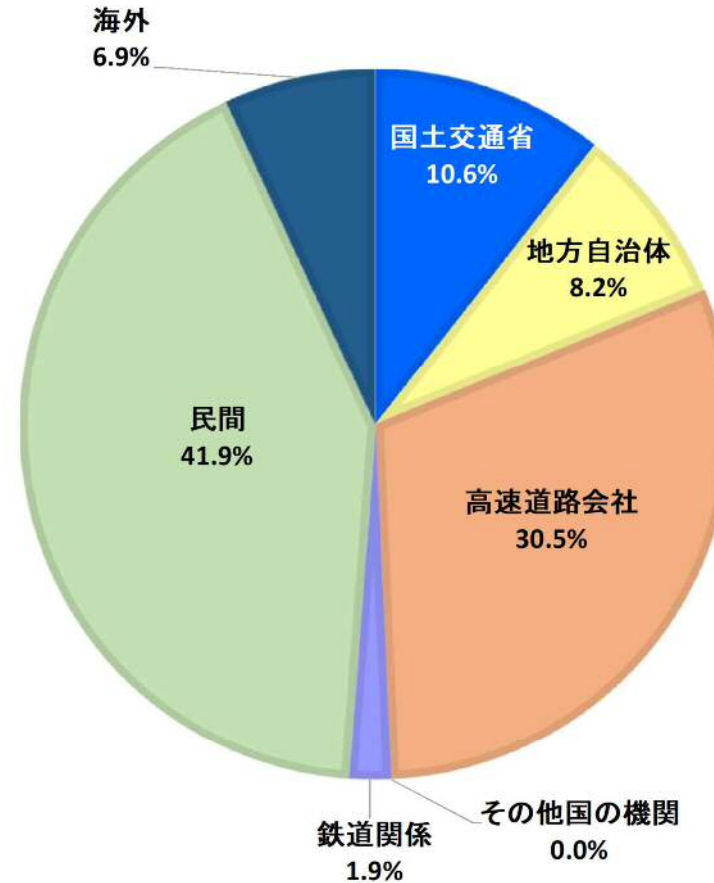


# 得意先別受注実績(連結)前年対比

2020年3月期第2四半期



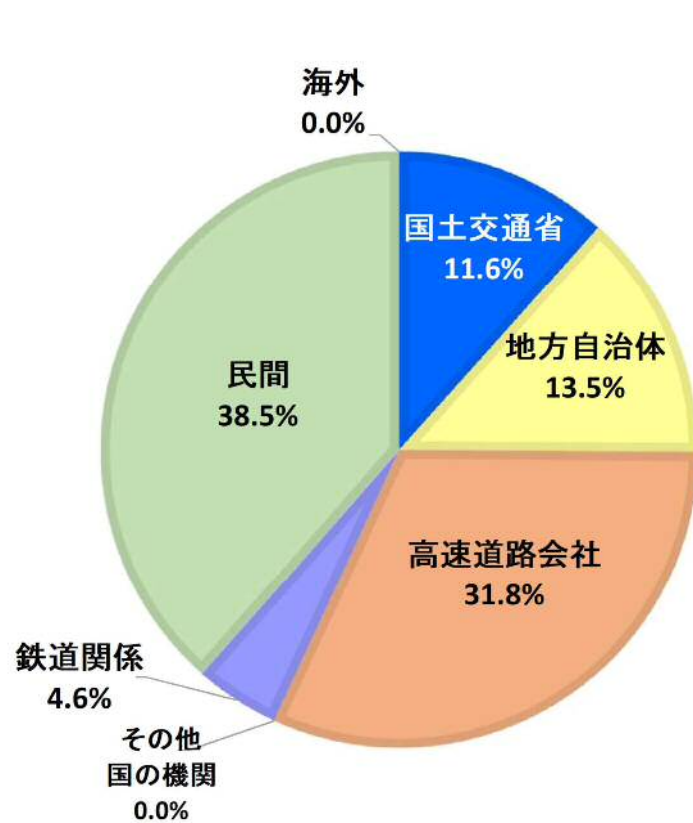
2021年3月期第2四半期



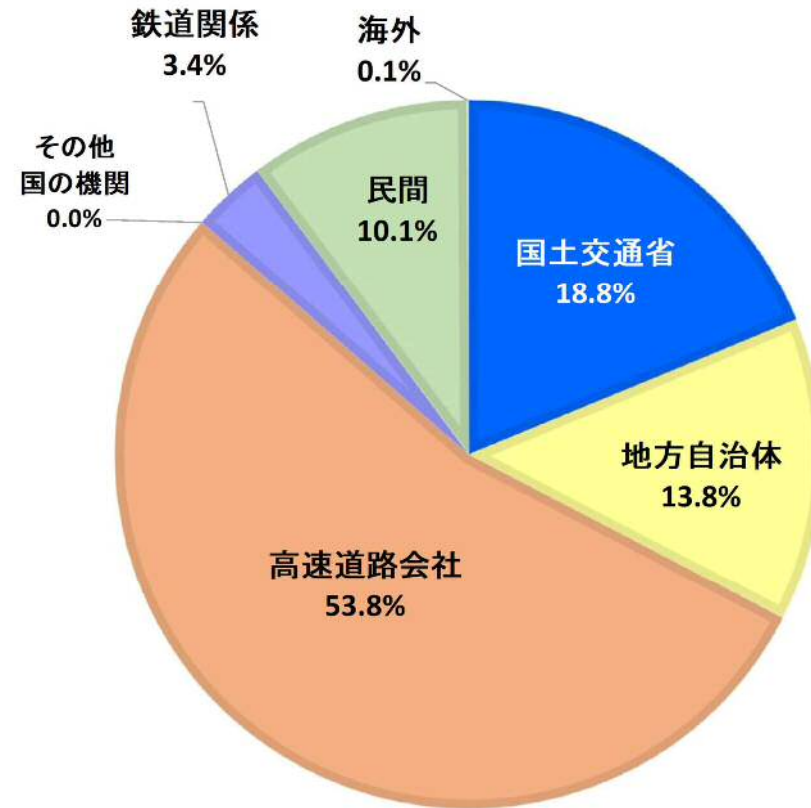


# 得意先別受注実績(橋梁事業)前年対比

2020年3月期第2四半期

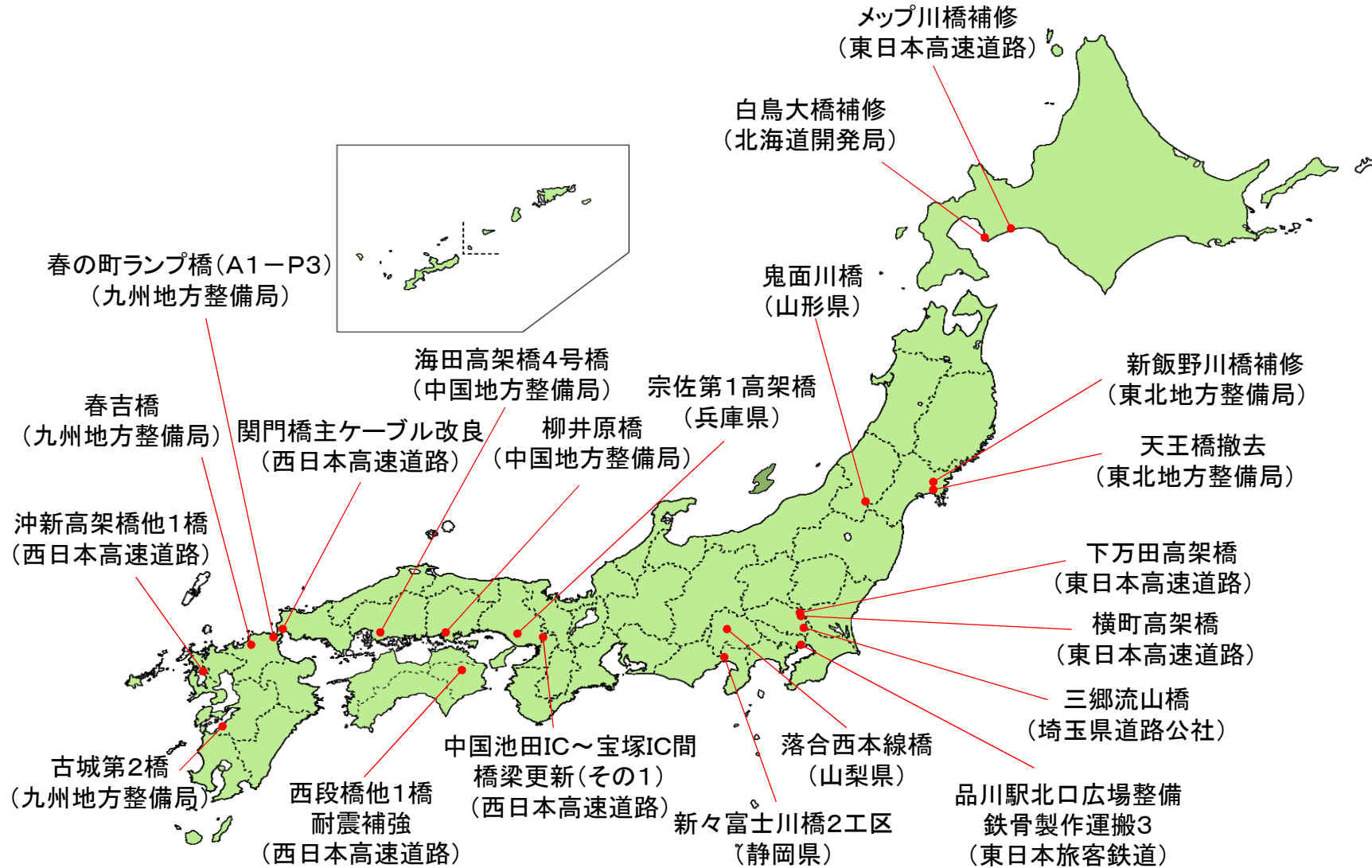


2021年3月期第2四半期





# 2020年度上期 主な受注工事





## 第2四半期連結決算の総括

(単位:百万円)

	前期実績	当期実績
売上高	64,009	<i>68,000</i> 68,395
営業利益	4,745	<i>5,500</i> 8,292
経常利益	4,842	<i>5,500</i> 8,317
親会社株主に帰属する 四半期純利益	3,259	<i>3,700</i> 5,556

※当期実績列の上段斜字は5月14日発表の予想





# 連結売上高比較表

2021年3月期 第2四半期

(単位:百万円)

		(a)前第2四半期 連結累計期間	(b)当第2四半期 連結累計期間	増減額 (b)-(a)
橋 梁 事 業		38,030	43,149	5,118
エンジニアリング 関連事業	システム建築事業	17,212	16,723	△488
	土木関連事業	3,642	2,923	△718
	建築機鉄事業	3,122	2,882	△240
	小 計	23,978	22,530	△1,447
先端技術事業	精密機器製造事業	1,253	2,057	803
	情報処理事業	401	331	△70
	小 計	1,655	2,388	733
不 動 産 事 業		346	327	△18
合 計		64,009	68,395	4,385



# 連結経営成績(セグメント別営業損益)

2021年3月期 第2四半期

(単位:百万円)

		(a)前第2四半期 連結累計期間	(b)当第2四半期 連結累計期間	増減額 (b)-(a)
橋梁	売上高	38,030	43,149	5,118
	営業利益	3,889	6,390	2,501
エンジ	売上高	23,978	22,530	△1,447
	営業利益	1,056	1,877	820
先端	売上高	1,655	2,388	733
	営業利益	205	437	231
不動産	売上高	346	327	△18
	営業利益	197	181	△16
全社費用		△604	△594	10
営業利益計		4,745	8,292	3,547



## 第2四半期連結損益計算書(前年同期比較)

(単位:百万円)

	(a) 前第2四半期 連結累計期間	(b) 当第2四半期 連結累計期間	増減額 (b)-(a)
売上高	64,009	68,395	4,385
売上総利益	8,934	12,522	3,587
販管費	4,189	4,229	40
営業利益	4,745	8,292	3,547
営業外収益	258	293	35
営業外費用	160	268	108
経常利益	4,842	8,317	3,474
特別利益	94	3	△90
特別損失	24	69	44
税金等調整前四半期純利益	4,912	8,251	3,338
親会社株主に帰属する 四半期純利益	3,259	5,556	2,296



## 第2四半期連結貸借対照表(前期末比較)

(単位:百万円)

	(a)前期末 2020年3月	(b)当第2四半期 2020年9月	増減額 (b)-(a)
流動資産	93,891	97,605	3,713
固定資産	58,691	62,930	4,238
資産計	152,583	160,535	7,952
流動負債	38,378	38,463	84
固定負債	22,156	23,362	1,206
負債計	60,534	61,825	1,290
純資産	92,048	98,709	6,661
負債純資産計	152,583	160,535	7,952



## 第2四半期連結キャッシュ・フロー計算書(前年同期比較)

(単位:百万円)

	(a)前第2四半期 連結累計期間	(b)当第2四半期 連結累計期間	増減額 (b)-(a)
営業活動によるCF	9,611	△5,320	△14,932
投資活動によるCF	△6,014	△3,730	2,283
財務活動によるCF	△1,348	2,332	3,681
換算差額	△9	△23	△13
増減額(△は減少)	2,239	△6,742	△8,981
期首残高	24,414	22,739	△1,675
四半期末残高	26,654	15,997	△10,656



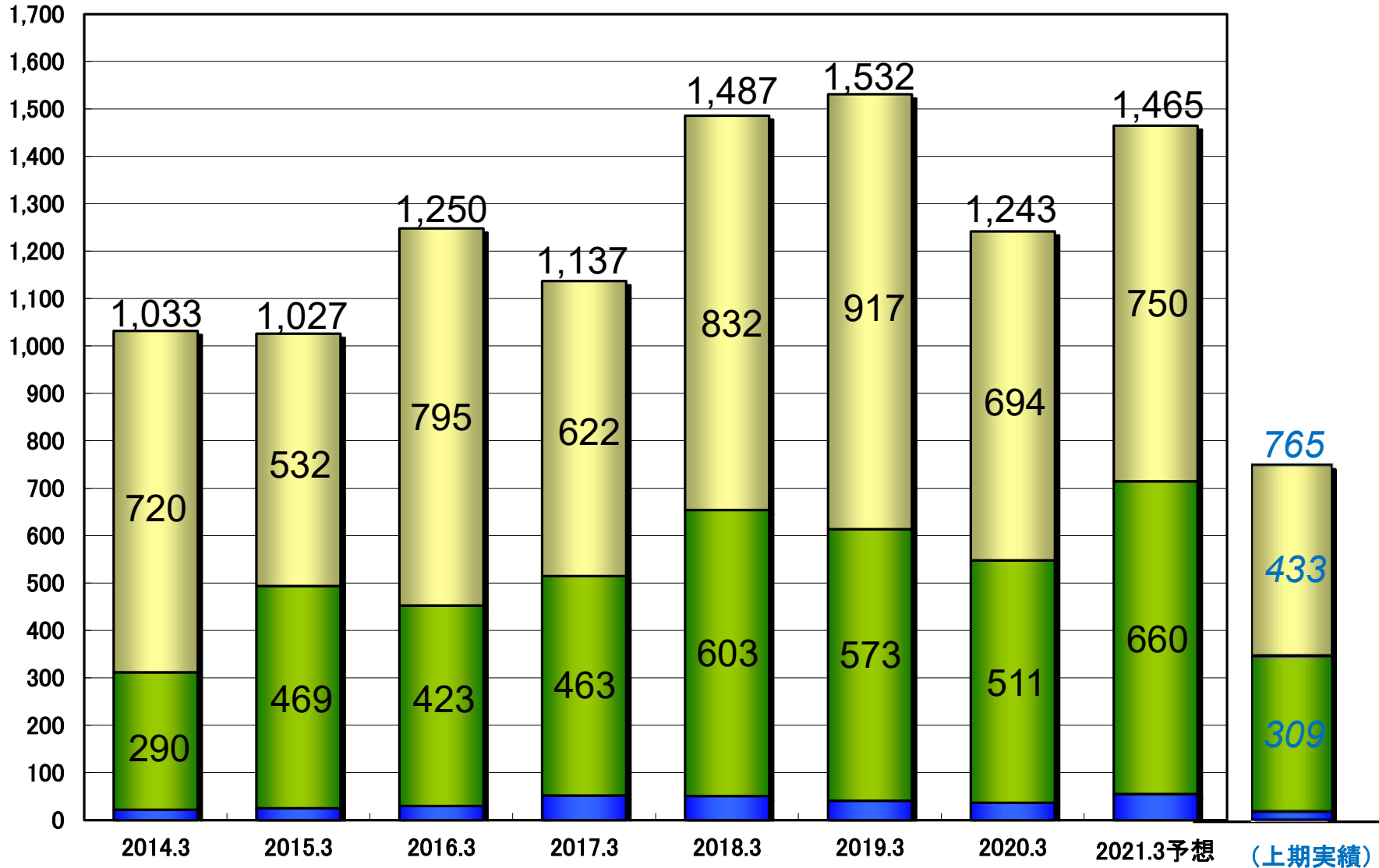
# 2021年3月期 業績見通しについて



# 受注高の推移

(単位:億円)

■ 橋梁事業 ■ エンジ関連事業 ■ 先端技術事業

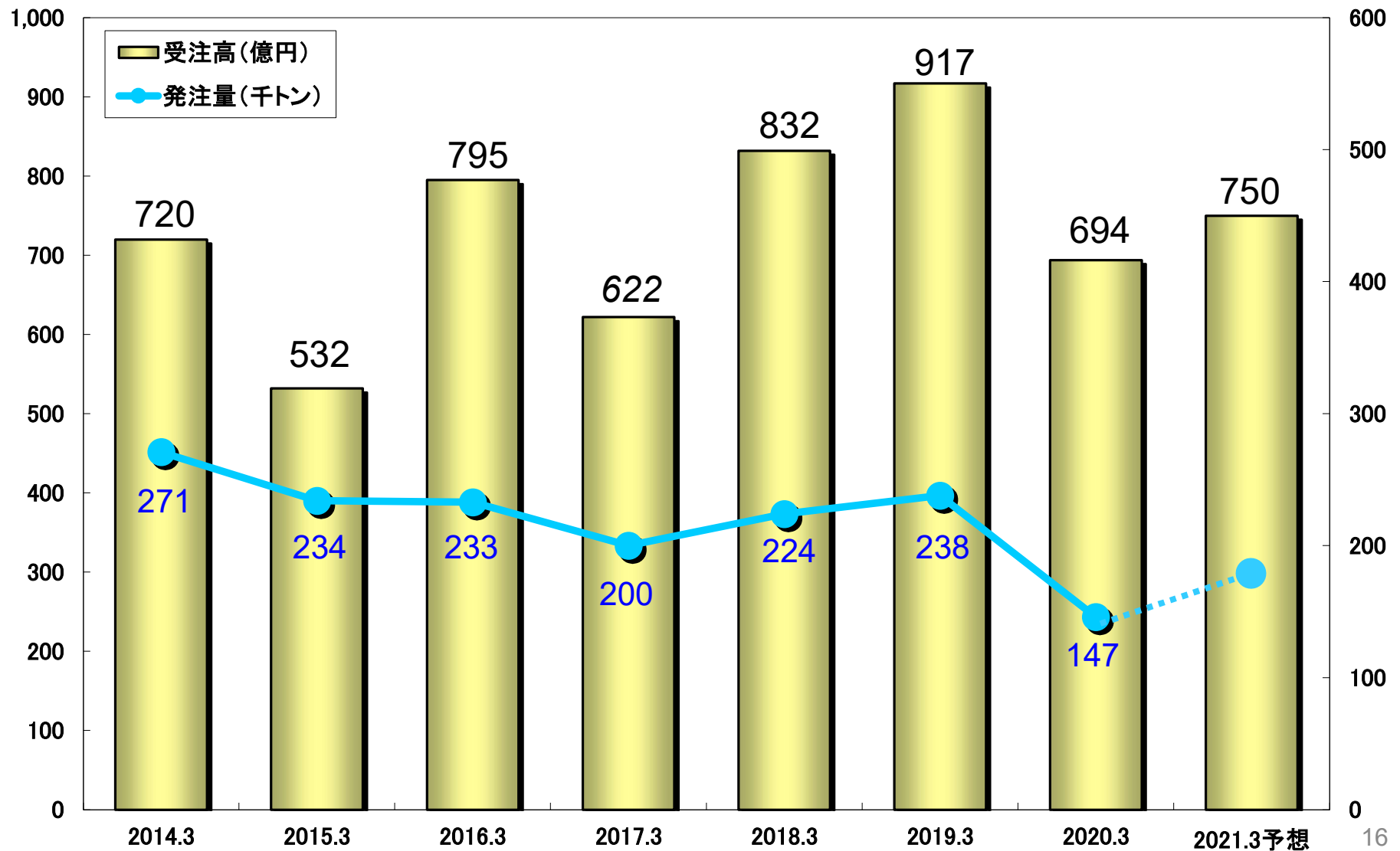




# 国内橋梁発注量と橋梁受注高の推移

(単位:億円)

(単位:千トン)



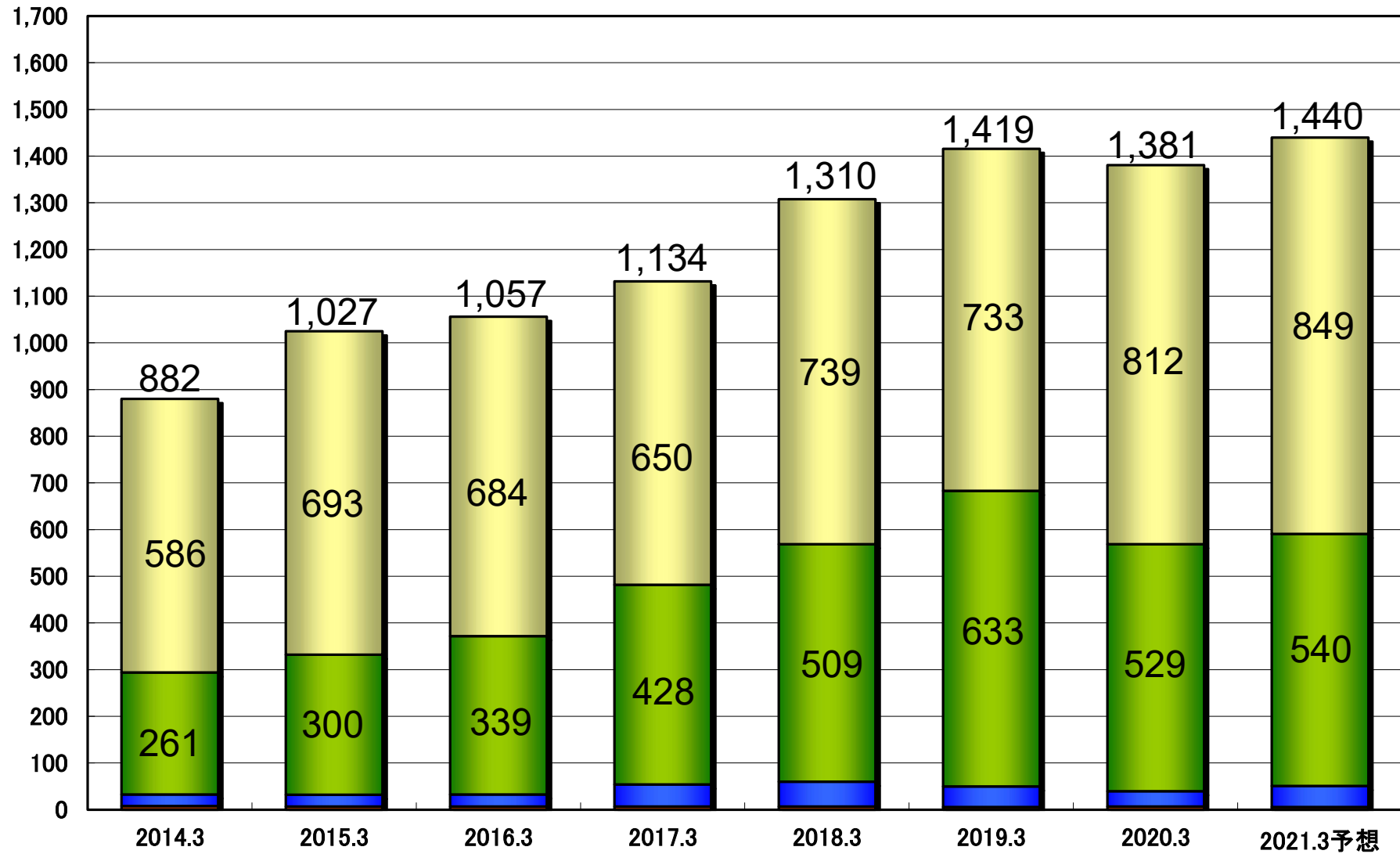




# 売上高の推移

■ 橋梁事業 ■ エンジ関連事業 ■ 先端技術事業 ■ 不動産事業

(単位: 億円)





# 連結経営成績予想

2021年3月期

(単位:百万円)

	上半期	下半期	通 期
売 上 高	68,395	75,605	144,000
営 業 利 益	8,292	5,708	14,000
経 常 利 益	8,317	5,683	14,000
親会社株主に帰属する 当 期 純 利 益	5,556	4,144	9,700



# 連結経営成績予想(セグメント別営業損益)

2021年3月期

(単位:百万円)

		上半期実績	当初通期予想※	今回通期予想	前期実績
橋梁	売上高	43,149	77,000	84,900	81,230
	営業利益	6,390	6,300	9,450	8,317
エンジ	売上高	22,530	64,700	54,000	52,934
	営業利益	1,877	6,900	4,700	4,891
先端	売上高	2,388	4,700	4,500	3,290
	営業利益	437	750	700	401
不動産	売上高	327	600	600	689
	営業利益	181	350	350	407
全社費用		△594	△1,300	△1,200	△1,135
営業利益計		8,292	13,000	14,000	12,883

※5月14日発表の通期予想

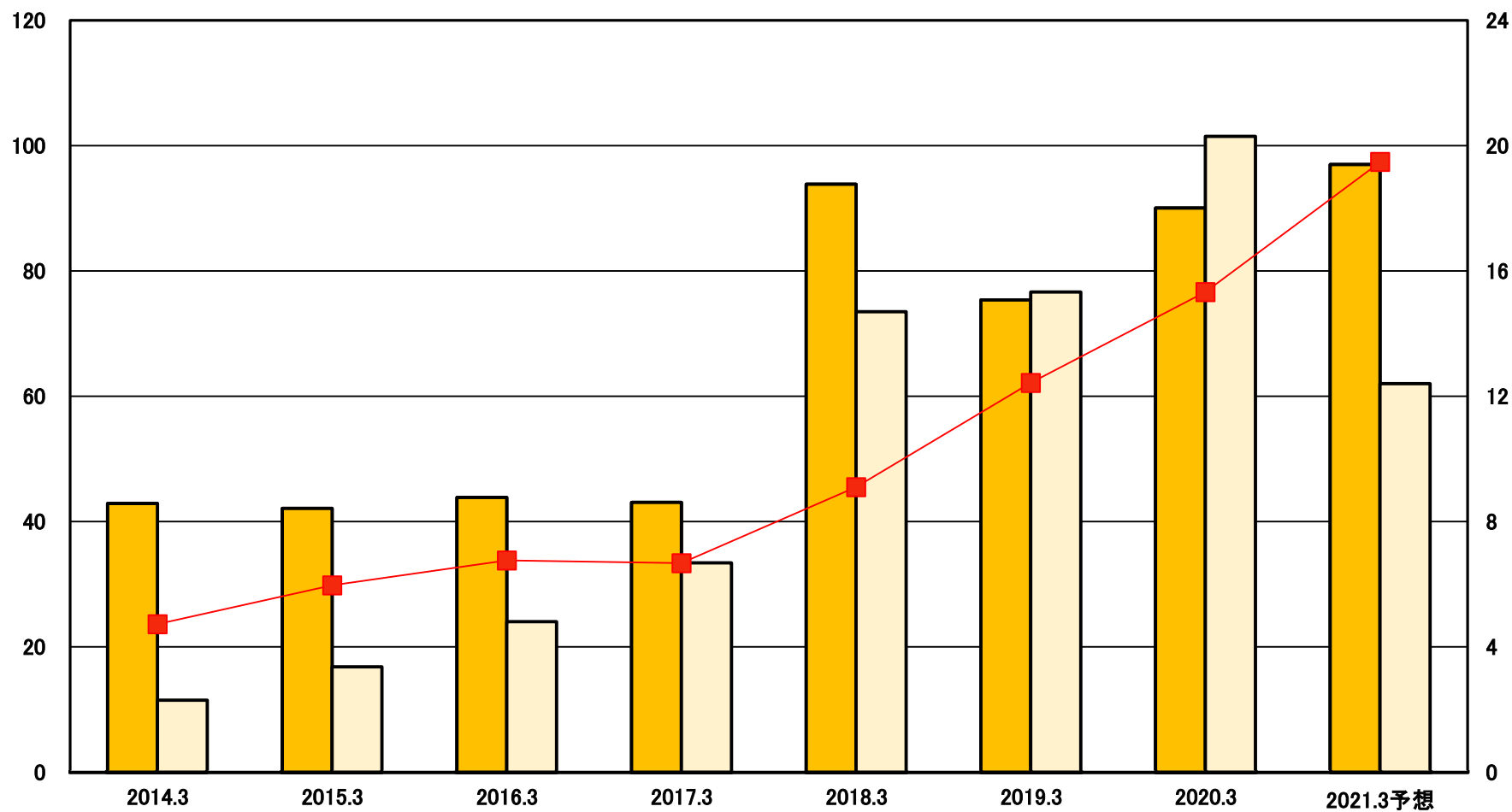


# 配当金総額の推移

当期純利益  
設備投資額  
(単位：億円)

■ 当期純利益(左軸)    □ 設備投資額(左軸)    ■ 配当金総額(右軸)

配当金総額  
(単位：億円)



(参考資料)

## 連結売上高・受注高(セグメント別)

(単位:億円)

			2020年3月期 第2四半期(実績)	2021年3月期 第2四半期(実績)	2021年3月期 通期(当初予想)	2021年3月期 通期(今回予想)
売上高	橋梁事業	新設橋梁事業	318	346	621	662
		保全事業	54	72	137	150
		海外事業	7	12	12	37
		小計	380	431	770	849
	エンジニアリング 関連事業	システム建築事業	172	167	490	390
		土木関連事業	36	29	90	90
		建築機鉄事業	31	28	67	60
		小計	239	225	647	540
	先端技術事業	精密機器製造事業	12	20	40	38
		情報処理事業	4	3	7	7
小計		16	23	47	45	
不動産事業		3	3	6	6	
合計		640	683	1,470	1,440	
受注高	橋梁事業	新設橋梁事業	269	317	480	480
		保全事業	56	115	270	270
		海外事業	5	0	0	0
		小計	330	433	750	750
	エンジニアリング 関連事業	システム建築事業	205	182	490	440
		土木関連事業	46	43	95	95
		建築機鉄事業	17	83	75	125
		小計	269	309	660	660
	先端技術事業	精密機器製造事業	10	18	48	48
		情報処理事業	3	3	7	7
小計		14	22	55	55	
合計		614	765	1,465	1,465	